Принята
на расширенном заседании педсовета
Протокол № 1 от «31» 08 2018 г.

Утверждаю
Заведующий МАДОУ
«Детский сад №12 «Ягодка»
Приказ № 89 от «31» 08 2018 г.
_____Алферова Л.А.

РАБОЧАЯ ПРОГРАММА ПО МЛАДШЕЙ ГРУППЕ

Муниципальное автономное дошкольное образовательное учреждение «Детский сад №12 «Ягодка»

на 2018 – 2019 г.

1. ЦЕЛЕВОЙ РАЗДЕЛ

1.1. Пояснительная записка

Рабочая программа для младшей группы (3- 4 года) составлена в соответствии с основной общеобразовательной программой дошкольного образования МАДОУ «Детский сад №12 «Ягодка» и примерной основной общеобразовательной программой «От рождения до школы» под ред. Н. Е. Вераксы, Т. С. Комаровой, М. А. Васильевой.

РАБОЧАЯ ПРОГРАММА ОХВАТЫВАЕТ СЛЕДУЮЩИЕ ОБРАЗОВАТЕЛЬНЫЕ ОБЛАСТИ:

- социально - коммуникативное развитие (направления – труд, безопасность, социализация, коммуникация);
- познавательное развитие (направления – познание, окружающий мир, математическое развитие);
- речевое развитие (направления - развитие речи, чтение художественной литературы, коммуникация);
- художественно-эстетическое развитие (направления - музыка, изобразительное искусство);
- физическое развитие (направления – здоровье, физическое развитие).

Цель рабочей программы:

создание благоприятных условий для полноценного проживания ребенком дошкольного детства, формирование основ базовой культуры личности, всестороннее развитие психических и физических качеств в соответствии с возрастными и индивидуальными особенностями, подготовка к жизни в современном обществе, к обучению в школе, обеспечение безопасности жизнедеятельности дошкольника. Особое внимание в Программе уделяется развитию личности ребенка, сохранению и укреплению здоровья детей, а также воспитанию у дошкольников таких качеств, как: патриотизм; активная жизненная позиция; творческий подход в решении различных жизненных ситуаций; уважение к традиционным ценностям. Эти цели реализуются в процессе разнообразных видов детской деятельности: игровой, коммуникативной, трудовой, познавательно-исследовательской, продуктивной, музыкально-художественной, чтения.
приобретенных им нравственных качеств. Заботясь о здоровье и всестороннем воспитании детей, педагоги дошкольных образовательных учреждений совместно с семьей должны стремиться сделать счастливым детство каждого ребенка.

Задачи рабочей программе:
Образовательная область
«СОЦИАЛЬНО-КОММУНИКАТИВНОЕ РАЗВИТИЕ»

<u>Социализация, развитие общения, нравственное воспитание.</u>
Закреплять навыки организованного поведения в детском саду, дома, на улице. Продолжать формировать элементарные представления о том, что хорошо и что плохо. Обеспечивать условия для нравственного воспитания детей. Поощрять попытки пожалеть сверстника, обнять его, помочь. Создавать игровые ситуации, способствующие формированию внимательного, заботливого отношения к окружающим. Приучать детей общаться спокойно, без крика. Формировать доброжелательное отношение друг к другу,

умение делиться с товарищем, опыт правильной оценки хороших и плохих поступков. Учить жить дружно, вместе пользоваться игрушками, книгами, помогать друг другу. Приучать детей к вежливости (учить здороваться, прощаться, благодарить за помощь).

Ребенок в семье и сообществе.

Образ Я.

Постепенно формировать образ Я. Сообщать детям разнообразные, касающиеся непосредственно их сведения (ты мальчик, у тебя серые глаза, ты любишь играть и т. п.), в том числе сведения о прошлом (не умел ходить, говорить; ел из бутылочки) и о происшедших с ними изменениях (сейчас умеешь правильно вести себя за столом, рисовать, танцевать; знаешь «вежливые» слова).

Семья.

Беседовать с ребенком о членах его семьи (как зовут, чем занимаются, как играют с ребенком и пр.).

Детский сад.

Формировать у детей положительное отношение к детскому саду. Обращать их внимание на красоту и удобство оформления групповой комнаты, раздевалки (светлые стены, красивые занавески, удобная мебель, новые игрушки, в книжном уголке аккуратно расставлены книги с яркими картинками). Знакомить детей с оборудованием и оформлением участка для игр и занятий, подчеркивая его красоту, удобство, веселую, разноцветную окрас ку строений. Обращать внимание детей на различные растения, на их разнообразие и красоту. Вовлекать детей в жизнь группы, воспитывать стремление поддерживать чистоту и порядок в группе, формировать бережное отношение к игрушкам, книгам, личным вещам и пр. Формировать чувство общности, значимости каждого ребенка для детского сада. Совершенствовать умение свободно ориентироваться в помещениях и на участке детского сада. Формировать уважительное отношение к сотрудникам детского сада (музыкальный руководитель, медицинская сестра, заведующая, старший воспитатель и др.), их труду; напоминать их имена и отчества.

Самообслуживание, самостоятельность, трудовое воспитание.

Культурно-гигиенические навыки.

Совершенствовать культурно гигиенические навыки, формировать простейшие навыки поведения во время еды, умывания. Приучать детей следить за своим внешним видом; учить правильно пользоваться мылом, аккуратно мыть руки, лицо, уши; насухо вытираться после умывания, вешать полотенце на место, пользоваться расческой и носовым платком. Формировать элементарные навыки поведения за столом: умение правильно пользоваться столовой и чайной ложками, вилкой, салфеткой; не крошить хлеб пережёвывать пищу с закрытым ртом.

Самообслуживание.

Учить детей самостоятельно одеваться и раздеваться в определенной последовательности (надевать и снимать одежду, расстегивать и застегивать пуговицы, складывать, вешать предметы одежды и т. п.). Воспитывать навыки опрятности, умение замечать непорядок в одежде и устранять его при небольшой помощи взрослых.

Общественно-полезный труд.

Формировать желание участвовать в посильном труде, умение преодолевать небольшие трудности. Побуждать детей к самостоятельному выполнению элементарных поручений: готовить материалы к занятиям (кисти, доски для лепки и пр.), после игры убирать на место игрушки, строительный материал. Приучать соблюдать порядок и чистоту в помещении и на участке детского сада. Во второй половине года начинать формировать у

детей умения, необходимые при дежурстве по столовой (помогать накрывать стол к обеду: раскладывать ложки, расставлять хлебницы (без хлеба), тарелки, чашки и т. п.).

Труд в природе.

Воспитывать желание участвовать в уходе за растениями и животными в уголке природы и на участке: с помощью взрослого кормить рыб, птиц, поливать комнатные растения, растения на грядках, сажать лук, собирать овощи, расчищать дорожки от снега, счищать снег со скамеек. Уважение к труду взрослых. Формировать положительное отношение к труду взрослых. Рассказывать детям о понятных им профессиях (воспитатель, помощник воспитателя, музыкальный руководитель, врач, продавец, повар, шофер, строитель), расширять и обогащать представления о трудовых действиях, результатах труда.

Воспитывать уважение к людям знакомых профессий. Побуждать оказывать помощь взрослым, воспитывать бережное отношение к результатам их труда.

Формирование основ безопасности

Безопасное поведение в природе.

Формировать представления о простейших взаимосвязях в живой и неживой природе.

Знакомить с правилами поведения в природе (не рвать без надобности растения, не ломать ветки деревьев, не трогать животных и др.).

Безопасность на дорогах.

Расширять ориентировку в окружающем пространстве. Знакомить детей с правилами дорожного движения. Учить различать проезжую часть дороги, тротуар, понимать значение

зеленого, желтого и красного сигналов светофора. Формировать первичные представления о безопасном поведении на дорогах (переходить дорогу, держась за руку взрослого). Знакомить с работой водителя. Безопасность собственной жизнедеятельности. Знакомить с источниками опасности дома (горячая плита, утюг и др.). Формировать навыки безопасного передвижения в помещении (осторожно спускаться и подниматься по лестнице, держась за перила; открывать и закрывать двери, держась за дверную ручку). Формировать умение соблюдать правила в играх с мелкими предметами (не засовывать предметы в ухо, нос; не брать их в рот). Развивать умение обращаться за помощью к взрослым. Формировать навыки безопасного поведения в играх с песком, водой,

снегом.

Образовательная область «ПОЗНАВАТЕЛЬНОЕ РАЗВИТИЕ»

Формирование элементарных математических представлений

Количество.

Развивать умение видеть общий признак предметов группы (все мячи — круглые, эти — все красные, эти — все большие и т. д.). Учить составлять группы из однородных предметов и выделять из них отдельные предметы; различать понятия «много», «один», «по одному»,

«ни одного»; находить один и несколько одинаковых предметов в окружающей обстановке; понимать вопрос «Сколько?»; при ответе пользоваться словами «много», «один», «ни одного». Сравнивать две равные (неравные) группы предметов на основе взаимного сопоставления элементов (предметов). Познакомить с приемами последовательного наложения и приложения предметов одной группы к предметам другой; учить понимать вопросы: «Поровну ли?», «Чего больше (меньше)?»; отвечать на вопросы, пользуясь предложениями типа: «Я на каждый кружок положил грибок. Кружков больше, а грибов меньше» или «Кружков столько же, сколько грибов». Учить устанавливать равенство между неравными по количеству группами предметов путем

добавления одного предмета или предметов к меньшей по количеству группе или убавления одного предмета из большей группы.

Величина.

Сравнивать предметы контрастных и одинаковых размеров; при сравнении предметов соизмерять один предмет с другим по заданному признаку величины (длине, ширине, высоте, величине в целом), пользуясь приемами наложения и приложения; обозначать результат сравнения словами (длинный — короткий, одинаковые (равные) по длине, широкий — узкий, одинаковые (равные) по ширине, высокий — низкий, одинаковые (равные) по высоте, большой — маленький, одинаковые (равные) по величине).

Форма.

Познакомить детей с геометрическими фигурами: кругом, квадратом, треугольником. Учить обследовать форму этих фигур, используя зрение и осязание.

Ориентировка в пространстве.

Развивать умение ориентироваться в расположении частей своего тела и в соответствии с ними различать пространственные направления от себя: вверху — внизу, впереди — сзади (позади), справа — слева. Различать правую и левую руки. Ориентировка во времени. Учить ориентироваться в контрастных частях суток: день — ночь, утро — вечер.

Развитие познавательно-исследовательской деятельности.

-

Учить пользоваться в речи понятиями: «сначала», «потом», «до», «после», «раньше», «позже», «в одно и то же время». Развивать «чувство времени», умение беречь время, регулировать свою деятельность в соответствии со временем; различать длительность отдельных временных интервалов (1 минута, 10 минут, 1 час). Учить определять время по часам с точностью до 1 часа.

Развитие познавательно-исследовательской деятельности.

Познавательно-исследовательская деятельность.

Учить детей обобщенным способам исследования разных объектов окружающей жизни с помощью специально разработанных систем эталонов, перцептивных действий. Стимулировать использование исследовательских действий. Включать детей в совместные с взрослыми практические познавательные действия экспериментального характера, в процессе которых выделяются ранее скрытые свойства изучаемого объекта. Предлагать выполнять действия в соответствии с задачей и содержанием алгоритма деятельности. С помощью взрослого использовать действия моделирующего характера.

Сенсорное развитие.

Обогащать чувственный опыт детей, развивать умение фиксировать его в речи. Совершенствовать восприятие (активно включая все органы чувств). Развивать образные представления (используя при характеристике предметов эпитеты и сравнения). Создавать условия для ознакомления детей с цветом, формой, величиной, осязаемыми свойствами предметов (теплый, холодный, твердый, мягкий, пушистый и т. п.); развивать умение воспринимать звучание различных музыкальных инструментов, родной речи. Закреплять умение выделять цвет, форму, величину как особые свойства предметов; группировать однородные предметы по нескольким сенсорным признакам: величине, форме, цвету. Совершенствовать навыки установления тождества и различия предметов по их свойствам: величине, форме, цвету. Подсказывать детям название форм (круглая, треугольная, прямо-
угольная и квадратная).

Дидактические игры.

Подбирать предметы по цвету и величине (большие, средние и маленькие; 2–3 цветов), собирать пирамидку из уменьшающихся по размеру колец, чередуя в определенной

последовательности 2–3 цвета; собирать картинку из 4–6 частей. В совместных дидактических играх учить детей выполнять постепенно усложняющиеся правила.

Ознакомление с предметным окружением

Продолжать знакомить детей с предметами ближайшего окружения (игрушки, предметы домашнего обихода, виды транспорта), их функциями и назначением. Побуждать вычленять некоторые особенности предметов домашнего обихода (части, размеры, форму, цвет), устанавливать связи между строением и функцией. Понимать, что отсутствие какой-то части нарушает предмет, возможность его использования. Расширять представления детей о свойствах (прочность, твердость, мягкость) материала (дерево, бумага, ткань, глина). Способствовать овладению способами обследования предметов, включая простейшие опыты (тонет — не тонет, рвется — не рвется). Предлагать группировать (чайная, столовая, кухонная посуда) и классифицировать (посуда — одежда) хорошо знакомые предметы. Рассказывать о том, что одни предметы сделаны руками человека (посуда, мебель и т. п.), другие созданы природой (камень, шишки). Формировать понимание того, что человек создает предметы, необходимые для его жизни и жизни других людей (мебель, одежда, обувь, посуда, игрушки и т. д.).

Ознакомление с социальным миром

Знакомить с театром через мини-спектакли и представления, а также через игры-драматизации по произведениям детской литературы. Знакомить с ближайшим окружением (основными объектами городской/поселковой инфраструктуры): дом, улица, магазин, поликлиника, парикмахерская. Формировать интерес к малой родине и первичные представления о ней: напоминать детям название города (поселка), в котором они живут; самые любимые места посещения в выходные дни. Рассказывать детям о понятных им профессиях (воспитатель, помощник воспитателя, музыкальный руководитель, врач, продавец, повар, шофер, строитель), расширять и обогащать представления о трудовых действиях, результатах труда. Обращать внимание детей на личностные (доброжелательный, чуткий) и деловые (трудолюбивый, аккуратный) качества человека, которые ему помогают трудиться. Формировать интерес к малой родине и первичные представления о ней: напоминать детям название города (поселка), в котором они живут;

побуждать рассказывать о том, где они гуляли в выходные дни (в парке, сквере, детском городке) и пр.

Ознакомление с миром природы

Расширять представления детей о растениях и животных. Продолжать знакомить с домашними животными и их детенышами, особенностями их поведения и питания. Знакомить детей с аквариумными рыбками и декоративными птицами (волнистыми попугайчиками, канарейками и др.). Расширять представления о диких животных (медведь, лиса, белка, еж и др.), о земноводных (на примере лягушки). Учить наблюдать за птицами, прилетающими на участок (ворона, голубь, синица, воробей, снегирь и др.), подкармливать их зимой. Расширять представления детей о насекомых (бабочка, майский жук, божья коровка, стрекоза и др.). Учить отличать и называть по внешнему виду: овощи (огурец, помидор, морковь, репа и др.), фрукты (яблоко, груша, персики и др.), ягоды (малина, смородина и др.). Дать элементарные представления о растениях данной местности: деревьях, цветущих травянистых растениях (одуванчик, мать-и-мачеха и др.). Показать, как растут комнатные растения (фикус, герань и др.). Дать представления о том, что для роста растений нужны земля, вода и воздух. Знакомить с характерными особенностями следующих друг за другом времен года и теми изменениями, которые

происходят в связи с этим в жизни и деятельности взрослых и детей. Дать представления о свойствах воды (льется, переливается, нагревается, охлаждается), песка (сухой — рассыпается, влажный — лепится), снега (холодный, белый, от тепла — тает). Учить отражать полученные впечатления в речи и продуктивных видах деятельности. Формировать умение понимать простейшие взаимосвязи в природе (чтобы растение росло, нужно его поливать и т. п.).
Знакомить с правилами поведения в природе (не рвать без надобности растения, не ломать ветки деревьев, не трогать животных и др.).
Сезонные наблюдения
Осень.
Учить замечать изменения в природе: становится холоднее, идут дожди, люди надевают теплые вещи, листья начинают изменять окраску и опадать, птицы улетают в теплые края. Расширять представления о том, что осенью собирают урожай овощей и фруктов. Учить различать по внешнему виду, вкусу, форме наиболее распространенные овощи и фрукты и называть их.
Зима.
Расширять представления о характерных особенностях зимней природы (холодно, идет снег; люди надевают зимнюю одежду). Организовывать наблюдения за птицами, прилетающими на участок, подкармливать их. Учить замечать красоту зимней природы: деревья в снежном уборе, пушистый снег, прозрачные льдинки и т.д.; участвовать в катании с горки на санках, лепке поделок из снега, украшении снежных построек.
Весна.
Продолжать знакомить с характерными особенностями весенней природы: ярче светит солнце, снег начинает таять, становится рыхлым, выросла трава, распустились листья на деревьях, появляются бабочки и майские жуки. Расширять представления детей о простейших связях в природе: стало пригревать солнышко — потеплело — появилась травка, запели птицы, люди заменили теплую одежду на облегченную. Показать, как сажают крупные семена цветочных растений и овощей на грядки.
Лето.
Расширять представления о летних изменениях в природе: жарко, яркое солнце, цветут растения, люди купаются, летают бабочки, появляются птенцы в гнездах. Дать элементарные знания о садовых и огородных растениях. Закреплять знания о том, что летом созревают многие фрукты, овощи и ягоды.

Образовательная область «РЕЧЕВОЕ РАЗВИТИЕ»

Развивающая речевая среда.
Продолжать помогать детям общаться со знакомыми взрослыми и сверстниками посредством поручений (спроси, выясни, предложи помощь, поблагодари и т. п.). Подсказывать детям образцы обращения к взрослым, зашедшим в группу («Скажите: „Проходите, пожалуйста “», «Предложите: „Хотите посмотреть... “», «Спросите: „Понравились ли наши рисунки? “»). В быту, в самостоятельных играх помогать детям посредством речи взаимодействовать и налаживать контакты друг с другом («Посоветуй Мите перевозить кубики на большой машине», «Предложи Саше сделать ворота пошире», «Скажи: „Стыдно драться! Ты уже большой “»). В целях развития инициативной речи, обогащения и уточнения представлений о предметах ближайшего окружения предоставлять детям для самостоятельного рассматривания картинки, книги, наборы предметов. Продолжать приучать детей слушать рассказы воспитателя о забавных случаях из жизни.
Формирование словаря.

На основе обогащения представлений о ближайшем окружении продолжать расширять и активизировать словарный запас детей. Уточнять названия и назначение предметов одежды, обуви, головных уборов, посуды, мебели, видов транспорта. Учить детей различать и называть существенные детали и части предметов (у платья — рукава, воротник, карманы, пуговицы), качества (цвет и его оттенки, форма, размер), особенности поверхности (гладкая, пушистая, шероховатая), некоторые материалы и их свойства (бумага легко рвется и размокает, стеклянные предметы бьются, резиновые игрушки после сжимания восстанавливают первоначальную форму), местоположение (за окном, высоко, далеко, под шкафом). Обращать внимание детей на некоторые сходные по назначению предметы (тарелка — блюдце, стул — табурет — скамеечка, шуба — пальто — дубленка). Учить понимать обобщающие слова (одежда, посуда, мебель, овощи, фрукты, птицы и т. п.); называть части суток (утро, день, вечер, ночь); называть домашних животных и их детенышей, овощи и фрукты.

Звуковая культура речи.

Продолжать учить детей внятно произносить в словах гласные (а, у, и, о, э) и некоторые согласные звуки: п — б — т — д — к — г; ф — в; т — с — з — ц.

Развивать моторику Рече двигательного аппарата, слуховое восприятие, речевой слух и речевое дыхание, уточнять и закреплять артикуляцию звуков. Вырабатывать правильный темп речи, интонационную выразительность. Учить отчетливо произносить слова и короткие фразы, говорить спокойно, с естественными интонациями.

Грамматический строй речи.

Продолжать учить детей согласовывать прилагательные с существительными в роде, числе, падеже; употреблять существительные с предлогами (в, на, под, за, около). Помогать детям

употреблять в речи имена существительные в форме единственного и множественного числа, обозначающие животных и их детенышей (утка — утенок — утята); форму множественного числа существительных в родительном падеже (ленточек, матрешек, книг, груш, слив). Относиться к словотворчеству детей как к этапу активного овладения грамматикой, подсказывать им правильную форму слова. Помогать получать из нераспространенных простых предложений (состоят только из подлежащего и сказуемого) распространенные путем введения в них определений, дополнений, обстоятельств; составлять предложения с однородными членами («Мы пойдем в зоопарк и увидим слона, зебру и тигра»).

Связная речь.

Развивать диалогическую форму речи. Вовлекать детей в разговор во время рассматривания предметов, картин, иллюстраций; наблюдений за живыми объектами; после просмотра спектаклей, мультфильмов. Обучать умению вести диалог с педагогом: слушать и понимать заданный вопрос, понятно отвечать на него, говорить в нормальном темпе, не перебивая говорящего взрослого. Напоминать детям о необходимости говорить «спасибо», «здравствуйте», «до свидания», «спокойной ночи» (в семье, группе). Помогать доброжелательно общаться друг с другом. Формировать потребность делиться своими впечатлениями с воспитателями и родителями.

Приобщение к художественной литературе.

Читать знакомые, любимые детьми художественные произведения, рекомендованные программой для первой младшей группы. Воспитывать умение слушать новые сказки, рассказы, стихи, следить за развитием действия, сопереживать героям произведения. Объяснять детям поступки персонажей и последствия этих поступков. Повторять наиболее интересные, выразительные отрывки из прочитанного произведения, предоставляя детям возможность договаривать слова и несложные для воспроизведения фразы. Учить с помощью воспитателя инсценировать и драматизировать небольшие отрывки из народных

сказок. Учить детей читать наизусть потешки и небольшие стихотворения. Продолжать способствовать формированию интереса к книгам. Регулярно рассматривать с детьми иллюстрации.

Образовательная область
«ХУДОЖЕСТВЕННО - ЭСТЕТИЧЕСКОЕ РАЗВИТИЕ»

Развивать эстетические чувства детей, художественное восприятие, содействовать возникновению положительного эмоционального отклика на литературные и музыкальные произведения, красоту окружающего мира, произведения народного и профессионального искусства (книжные иллюстрации, изделия народных промыслов, предметы быта, одежда).
Подводить детей к восприятию произведений искусства. Знакомить с элементарными средствами выразительности в разных видах искусства (цвет, звук, форма, движение, жесты), подводить к различению видов искусства через художественный образ. Готовить детей к посещению кукольного театра, выставки детских работ и т. д.

Изобразительная деятельность
Развивать эстетическое восприятие; обращать внимание детей на красоту окружающих предметов (игрушки), объектов природы (растения, животные), вызывать чувство радости. Формировать интерес к занятиям изобразительной деятельностью. Учить в рисовании, лепке, аппликации изображать простые предметы и явления, передавая их образную выразительность. Включать в процесс обследования предмета движения обеих рук по предмету, охватывание его руками. Вызывать положительный эмоциональный отклик на красоту природы, произведения искусства (книжные иллюстрации, изделия народных промыслов, предметы быта, одежда). Учить создавать как индивидуальные, так и коллективные композиции в рисунках, лепке, аппликации.
Рисование.
Предлагать детям передавать в рисунках красоту окружающих предметов и природы (голубое небо с белыми облаками; кружащиеся на ветру и падающие на землю разноцветные листья; снежинки и т. п.). Продолжать учить правильно держать карандаш, фломастер, кисть, не напрягая мышц и не сжимая сильно пальцы; добиваться свободного движения руки с карандашом и кистью во время рисования. Учить набирать краску на кисть: аккуратно обмакивать ее всем ворсом в баночку с краской, снимать лишнюю краску о край баночки легким прикосновением ворса, хорошо промывать кисть, прежде чем набрать краску другого цвета. Приучать осушать промытую кисть о мягкую тряпочку или бумажную салфетку. Закреплять знание названий цветов (красный, синий, зеленый, желтый, белый, черный), познакомить с оттенками (розовый, голубой, серый). Обращать внимание детей на подбор цвета, соответствующего изображаемому предмету. Приобщать детей к декоративной деятельности: учить украшать дымковскими узорами силуэты игрушек, вырезанных воспитателем (птичка, козлик, конь и др.), и разных предметов (блюдечко, рукавички). Учить ритмичному нанесению линий, штрихов, пятен, мазков (опадают с деревьев листочки, идет дождь, «снег, снег кружится, белая вся улица», «дождик, дождик, кап, кап, кап...»). Учить изображать простые предметы, рисовать прямые линии (короткие, длинные) в разных направлениях, перекрещивать их (полоски, ленточки, дорожки, заборчик, клетчатый платочек и др.). Подводить детей к изображению предметов разной формы (округлая, прямоугольная) и предметов, состоящих из комбинаций разных форм и линий (неваляшка, снеговик, цыпленок, тележка, вагончик и др.). Формировать умение создавать несложные сюжетные композиции, повторяя изображение одного предмета (елочки на нашем участке, неваляшки гуляют) или

изображая разнообразные предметы, насекомых и т. п. (в траве ползают жучки и червячки; колобок катится по дорожке и др.). Учить располагать изображения по всему листу.

Лепка.

Формировать интерес к лепке. Закреплять представления детей о свойствах глины, пластилина, пластической массы и способах лепки. Учить раскатывать комочки прямыми и круговыми движениями, соединять концы получившейся палочки, сплющивать шар, сминая его ладонями обеих рук. Побуждать детей украшать вылепленные предметы, используя палочку с заточенным концом; учить создавать предметы, состоящие из 2–3 частей, соединяя их путем прижимания друг к другу. Закреплять умение аккуратно пользоваться глиной, класть комочки и вылепленные предметы на дощечку. Учить детей лепить несложные предметы, состоящие из нескольких частей (неваляшка, цыпленок, пирамидка и др.). Предлагать объединять вылепленные фигурки в коллективную композицию (неваляшки водят хоровод, яблоки лежат на тарелке и др.). Вызывать радость от восприятия результата общей работы.

Аппликация.

Приобщать детей к искусству аппликации, формировать интерес к этому виду деятельности. Учить предварительно выкладывать (в определенной последовательности) на листе бумаги готовые детали разной формы, величины, цвета, составляя изображение (задуманное ребенком или заданное воспитателем), и наклеивать их. Учить аккуратно пользоваться клеем: намазывать его кисточкой тонким слоем на обратную сторону наклеиваемой фигуры (на специально приготовленной клеенке); прикладывать стороной, намазанной клеем, к листу бумаги и плотно прижимать салфеткой. Формировать навыки аккуратной работы. Вызывать у детей радость от полученного изображения. Учить создавать в аппликации на бумаге разной формы, предметные и декоративные композиции из геометрических форм и природных материалов, повторяя и чередуя их по форме и цвету. Закреплять знание формы предметов и их цвета. Развивать чувство ритма.

Конструктивно-модельная деятельность

Выразительность образа, создавать общие композиции («Лесная поляна», «Сказочные герои»). Развивать фантазию, воображение. Закреплять умение детей аккуратно и экономно использовать материалы. Подводить детей к простейшему анализу созданных построек. Совершенствовать конструктивные умения, учить различать, называть и использовать основные строительные детали (кубики, кирпичики, пластины, цилиндры, трехгранные призмы), сооружать новые постройки, используя полученные ранее умения (накладывание, приставление, прикладывание), использовать в постройках детали разного цвета. Вызывать чувство радости при удавшейся постройке. Учить располагать кирпичики, пластины вертикально (в ряд, по кругу, по периметру четырехугольника), ставить их плотно друг к другу, на определенном расстоянии (заборчик, ворота). Побуждать детей к созданию вариантов конструкций, добавляя другие детали (на столбики ворот ставить трехгранные призмы, рядом со столбами — кубики и др.). Изменять постройки двумя способами: заменяя одни детали другими или надстраивая их в высоту, длину (низкая и высокая башенка, короткий и длинный поезд). Развивать желание сооружать постройки по собственному замыслу. Продолжать учить детей обыгрывать постройки, объединять их по сюжету: дорожка и дома — улица; стол, стул, диван — мебель для кукол. Приучать детей
после игры аккуратно складывать детали в коробки.

Образовательная область «ФИЗИЧЕСКОЕ РАЗВИТИЕ»

Формирование начальных представлений о здоровом образе жизни

Развивать умение различать и называть органы чувств (глаза, рот, нос, уши), дать представление об их роли в организме и о том, как их беречь и ухаживать за ними. Дать представление о полезной и вредной пище; об овощах и фруктах, молочных продуктах, полезных для здоровья человека. Формировать представление о том, что утренняя зарядка, игры, физические упражнения вызывают хорошее настроение; с помощью сна восстанавливаются силы. Познакомить детей с упражнениями, укрепляющими различные органы и системы организма. Дать представление о необходимости закаливания. Дать представление о ценности здоровья; формировать желание вести здоровый образ жизни.

Формировать умение сообщать о своем самочувствии взрослым, осознавать необходимость лечения. Формировать потребность в соблюдении навыков гигиены и опрятности в повседневной жизни.

Физическая культура

Формировать представление о том, что утренняя зарядка, игры, физические упражнения вызывают хорошее настроение; с помощью сна восстанавливаются силы. Познакомить детей с упражнениями, укрепляющими различные органы и системы организма. Дать представление о необходимости закаливания. Дать представление о ценности здоровья; формировать желание вести здоровый образ жизни. Формировать умение сообщать о своем самочувствии взрослым, осознавать необходимость лечения. Обучать хвату за перекладину во время лазанья. Закреплять умение ползать. Учить сохранять правильную осанку в положениях сидя, стоя, в движении, при выполнении упражнений в равновесии. Учить кататься на санках, садиться на трехколесный велосипед, кататься на нем и слезать с него.

Учить детей надевать и снимать лыжи, ходить на них, ставить лыжи на место. Учить реагировать на сигналы «беги», «лови», «стой» и др.; выполнять правила в подвижных играх. Развивать самостоятельность и творчество при выполнении физических упражнений, в подвижных играх.

Подвижные игры.

Развивать активность и творчество детей в процессе двигательной деятельности. Организовывать игры с правилами. Поощрять самостоятельные игры с каталками, автомобилями, тележками, велосипедами, мячами, шарами. Развивать навыки лазанья, ползания; ловкость, выразительность и красоту движений. Вводить в игры более сложные правила со сменой видов движений. Воспитывать у детей умение соблюдать элементарные правила, согласовывать движения, ориентироваться в пространстве.

ВОЗРАСТНЫЕ ОСОБЕННОСТИ РАЗВИТИЯ ДЕТЕЙ 3-4 ЛЕТ (МЛАДШАЯ ГРУППА)

Ребенок 3-4 лет ориентируется на требования взрослого. Может (но не всегда) переносить эти требования в разные ситуации. Выделяет несоответствие поведения другого требованиям взрослого. Вежливо обращается к взрослым, здоровается и прощается, говорит «спасибо», «пожалуйста», в меру возможностей самостоятельно одевается, ест и т.п. По указанию взрослого убирает игрушки, доводит не очень интересное дело до конца, выполняет простейшие трудовые действия. По требованию взрослого или по просьбе сверстника может помочь последнему, пожалеть его, поделиться с ним игрушками. По требованию взрослого может сдерживать агрессивные реакции.

ПРИНЦИПЫ И ПОДХОДЫ К ФОРМИРОВАНИЮ ПРОГРАММЫ

- соответствует принципу развивающего образования, целью которого является развитие ребенка;
- сочетает принципы научной обоснованности и практической применимости;
- соответствует критериям полноты, необходимости и достаточности (позволяя решать поставленные задачи при использовании разумного «минимума» материала);
- обеспечивает единство воспитательных, развивающих и обучающих целей и задач процесса образования детей дошкольного возраста, в ходе реализации которых формируются такие качества, которые являются ключевыми в развитии дошкольников;
- строится с учетом принципа интеграции образовательных областей в соответствии с возрастными возможностями и особенностями детей, спецификой и возможностями образовательных областей;
- основывается на комплексно-тематическом принципе построения образовательного процесса;
- предусматривает решение программных образовательных задач в совместной деятельности взрослого и детей, и самостоятельной деятельности дошкольников не только в рамках непосредственно образовательной деятельности, но и при проведении режимных моментов в соответствии со спецификой дошкольного образования;
- предполагает построение образовательного процесса на адекватных возрасту формах работы с детьми. Основной формой работы с дошкольниками и ведущим видом их деятельности является игра;
- допускает варьирование образовательного процесса в зависимости от региональных особенностей;
- строится с учетом соблюдения преемственности между всеми возрастными дошкольными группами и между детским садом и начальной школой.

Методологические подходы:
Культурно исторический подход определяет развитие ребенка как «процесс формирования личности, совершающийся путем возникновения на каждой ступени новых качеств, специфических для человека, подготовленных всем предшествующим ходом развития, но не содержащихся в готовом виде на более ранних ступенях».
Личностный подход - в основе развития лежит эволюция поведения и интересов ребенка, изменение структуры направленности поведения. Поступательное развитие ребенка происходит за счет его личностного развития. В дошкольном возрасте деятельность мотивируется в основном непосредственными мотивами. Деятельность ребенка должна быть осмысленной, тогда она будет оказывать на него развивающее воздействие.

Деятельности подход – это деятельность наравне с обучением как движущая сила психического развития ребенка. В каждом возрасте существует своя ведущая деятельность, внутри которой возникают новые виды деятельности, развиваются психические процессы и возникают личностные новообразования.
Образовательная среда в соответствии с Программой строится на основе **системы принципов деятельностного обучения**:
- принцип психологической комфортности: взаимоотношения между детьми и взрослыми строятся на основе доброжелательности, поддержки и взаимопомощи;
- принцип деятельности: основной акцент делается на организации самостоятельных детских «открытий» в процессе разнообразных видов деятельности детей (игра, общение, исследование и пр.); педагог выступает, прежде всего, как организатор образовательного процесса;
- принцип целостности: стратегия и тактика образовательной работы с детьми опирается на представление о целостной жизнедеятельности ребенка (у ребенка формируется целостное представление о мире, себе самом, социокультурных отношениях);

- принцип минимакса: создаются условия для продвижения каждого ребенка по индивидуальной траектории развития и саморазвития - в своем темпе, на уровне своего возможного максимума;
- принцип творчества: образовательный процесс ориентирован на развитие творческих способностей каждого ребенка, приобретение им собственного опыта творческой деятельности;
- принцип вариативности: детям предоставляются возможности выбора материалов, видов активности, участников совместной деятельности и общения, информации, способа действия и др.;
- принцип непрерывности: обеспечивается преемственность в содержании, технологиях, методах между дошкольным и начальным общим образованием, определяется вектор на дальнюю перспективу развития.

Часть Программы, формируемая участниками образовательных отношений, разработана с учетом следующих парциальных программ.
Образовательная область «Развитие речи» (связная речь) соответствует программе «Развитие речи дошкольников» О.У. Ушаковой. Работа ведется с детьми, начиная с 3 лет.
Цель: развитие связанной речи при построении развернутого высказывания и речевого общения.
Задачи:
- учить детей отвечать на вопросы воспитателя при рассматривании предметов, картин, иллюстраций;
- побуждать участвовать в драматизации знакомых сказок;
- активизировать в речи слова обозначающие названия предметов ближайшего окружения;
-развивать воображение, память, речь и речевую выразительность.

Образовательная область «Познавательное развитие» (формирование элементарных математических представлений для детей).
С 4 лет обучение по ФЭМП соответствует ПОП ДО «От рождения до школы» и дополняется «Математические ступеньки» Е.В.Колесниковой.
Задачи:
- предоставить детям систему увлекательных игр и упражнений с числами, цифрами, знаками, геометрическими фигурами;

- формирование запаса знаний, умений и навыков. Которые будут базой для дальнейшего обучения;
- формирование умения понять учебную задачу и выполнять ее самостоятельно;
- формирование умения планировать учебную деятельность и осуществлять самоконтроль и самооценку;
Развитие способностей к саморегуляции поведения и проявлению волевых усилий для выполнения поставленных задач;

Образовательная область «Художественно – эстетическое развитие»
С 2 лет обучение соответствует ПОП ДО «От рождения до школы» и дополняется программой художественного воспитания, обучения и развития детей 2 лет И.А.Лыковой
Цель: формирование у детей раннего и дошкольного возраста эстетического отношения и художественно – творческих способностей в изобразительной деятельности.
Задачи:
- развитие эстетического восприятия художественных образов и предметов окружающего мира как эстетических объектов;
- создание условий для свободного экспериментирования с художественными материалами и инструментами;
- обогащение индивидуального художественно – эстетического опыта;
- создание условий для многоаспектной и увлекательной активности детей;
- развитие художественно – творческих способностей в продуктивных видах деятельности;

1.2. Планируемые результаты освоения рабочей программы

Образовательная область «СОЦИАЛЬНО-КОММУНИКАТИВНОЕ РАЗВИТИЕ»

Старается соблюдать правила поведения в общественных местах, в общении со взрослыми и сверстниками, в природе. Понимает социальную оценку поступков сверстников или героев литературных произведений. Имитирует мимику, движения, интонацию героев литературных произведений. Принимает на себя роль, объединяет несколько игровых действий в единую сюжетную линию. Способен придерживаться игровых правил в дидактических играх. Разыгрывает самостоятельно и по просьбе взрослого отрывки из знакомых сказок.

Образовательная область «ПОЗНАВАТЕЛЬНОЕ РАЗВИТИЕ»

Знает свои ими и фамилию, имена родителей. Рассматривает иллюстрированные издания детских книг, проявляет интерес к ним. Ориентируется в помещениях детского сада, называет свой город. Знает и называет некоторые растения и животных, их детенышей, игрушки. Правильно определяет количественное соотношение двух групп предметов, понимает конкретный смысл слов «больше, «меньше», «столько же». Различает круг, квадрат, треугольник, предметы, имеющие углы и круглую форму. Умеет группировать предметы, но цвету, размеру, форме. Понимает смысл обозначения: вверху-внизу, впереди-сзади, слева-справа, на, над, под, верхняя-нижняя. Различает день-ночь, зима-лето.

Образовательная область
«РЕЧЕВОЕ РАЗВИТИЕ»

Рассматривает сюжетные картинки, способен кратко рассказать об увиденном. Отвечает на вопросы взрослого, касающиеся ближайшего окружения. Использует все части речи, простые нераспространённые предложения и предложения с однородными членами. Чётко произносит все гласные звуки, определяет заданный гласный звук из двух.

Образовательная область
«ХУДОЖЕСТВЕННО - ЭСТЕТИЧЕСКОЕ РАЗВИТИЕ»

Знает, называем и правильно использует детали строительного материала. Изменяет постройки, надстраивая или заменяя одни детали другими. Изображает создает отдельные предметы, простые, но композиции и по содержанию сюжеты, используя разные материалы
Создает изображения предметов из готовых фигур. Украшает заготовки из бумаги разной формы. Слушает музыкальное произведение до конца. Узнает знакомые песни. Поет, не отставая и не опережая других. Умеет выполнять танцевальные движения: кружиться в парах, притопывать попеременно ногами, двигаться под музыку с предметами. Различает и называет музыкальные инструменты: металлофон, барабан. Замечает изменения в звучании (тихо - громко).

Образовательная область
«ФИЗИЧЕСКОЕ РАЗВИТИЕ»

Владеет простейшими навыками поведения во время еды, умывания. Приучен к опрятности, замечает и устраняет непорядок в одежде. Умеет ходить и бегать, сохраняя равновесие, в разных направлениях по указанию взрослого. Может ползать на четвереньках, лазать по лесенке - стремянке, гимнастической стенке произвольным способом. Энергично отталкивается в прыжках на двух ногах, прыгает в длину с места. Катает мяч в заданном направлении с расстояния, бросает мяч двумя руками от груди, из-за головы; ударяет мячом об пол, бросает вверх и ловит; предметы правой и левой руками.

УРОВЕНЬ РАЗВИТИЯ ИНТЕГРАТИВНЫХ КАЧЕСТВ

Любознательный, активный, эмоционально отзывчивый. Способный управлять своим поведением и планировать свои действия. Способный решать интеллектуальные и личностные задачи, адекватные возрасту. Имеющий первичные представления о мире и природе. Овладевший универсальными предпосылками учебной деятельности.

СОДЕРЖАТЕЛЬНЫЙ РАЗДЕЛ

2.1. Описание образовательной деятельности в соответствии с направлениями развития ребенка, представленными в пяти образовательных областях.

Содержание Программы обеспечивает развитие личности, мотивации и способностей детей в различных видах деятельности и охватывает пять образовательных областей: социально-коммуникативное развитие, познавательно речевое, художественно-эстетическое, физическое развитие.

Реализация задач образовательных областей предусмотрена как в обязательной части Программы, так и в части, формируемой участниками образовательных отношений.

Модель соотношения образовательных программ
по реализации задач образовательных областей.

Образовательные области	**Программы**
Обязательная часть	
физическое развитие социально-коммуникативное развитие познавательное развитие речевое развитие художественно-эстетическое развитие	ПОП ДО «От рождения до школы»
Часть, формируемая участниками образовательных отношений	
Речевое развитие (связная речь) Познавательное развитие (ФЭМП) Художественно –эстетическое развитие (изобразительная деятельность)	«Развитие речи дошкольников» О.У. Ушакова «Математические ступеньки» Е.В.Колесниковой Программ художественного воспитания, обучения и развития 3-4 года. И.А.Лыковой
Физическое развитие	Авторская программ «Маленькие спортсмены» Николаевой Н. И.
Познавательное развитие	Авторская программа «Я познаю мир» (как часть занятия)

ОРГАНИЗАЦИОННЫЙ РАЗДЕЛ

3.1. Описание предметно – пространственной среды.

В детском саду ребенок приобретает опыт эмоционально-практического взаимодействия со взрослыми и сверстниками в наиболее значимых для его развития сферах жизни. Возможности организации и обогащения такого опыта расширяются при условии создания в группе предметно-развивающей среды: при этом определяющим моментов является цель, которой руководствуется педагогический коллектив группы.

Под предметно-развивающей средой мы понимаем естественную комфортабельную обстановку, рационально организованную, насыщенную разнообразными предметами и игровыми материалами.

Концепция построения предметно-развивающей среды требует предоставления каждому ребенку права самостоятельно выбора деятельности. Это открывает ему каналы для саморазвития и возможность максимально проявлять себя как творческую личность. Среда является многомерным развивающим пространством, которое обеспечивает детям возможность свободного выбора деятельности, ее содержания, а значит возможность полноценного развития.

Актуальность обусловлена рядом факторов:

Во-первых, в младшем возрасте ребенок проживает первый опыт адаптации, от которого зачастую, зависит успешность дальнейшего вхождения малыша в социум. Поэтому предметно-развивающая среда ДОУ должна стать для ребенка источников познавательного интереса, активности, любознательности, которые будут обеспечивать эффективное развитие личности воспитанника.

Во-вторых, в младшем возрасте у ребенка достаточно тесно связаны психологическое и физическое состояния. Причем последнее зависит не только от состояния здоровья ребенка, но и от средовых воздействий, так как запахи, цвета, звуки, другие сенсорные раздражители. Следовательно, ребенку необходимо создать не только психологически благоприятные условия, но и организовать среду таким образом, чтобы ребенок чувствовал себя максимально комфортно.

В тоже время в дошкольном образовании достаточно долго существовали традиционные способы организации предметно-развивающей среды, которые в большой степени, были связаны с ориентацией на ребенка как на объект педагогического воздействия

Федеральное государственные требования, предъявляемые к структуре основной общеобразовательной программе и условиям ее реализации, акцентируют внимание педагогов на необходимость:

- Обеспечения интегративного подхода к предметно-развивающей среде;

- развития субъективности дошкольника;

- создания условий не для обучения ребенка, а для проживания им в ДОУ полноценной, насыщенной жизни.

Алгоритм создания игровых и обучающих моделей в группе строится на следующих принципах:

1. Индивидуализация

Реализация принципа возможна при соблюдении алгоритма:

- мониторинг развития ребенка с целью определения потребностей, индивидуальных особенностей и ресурсов;

- анализ результатов мониторинга, выработка стратегии и тактики взаимодействия с ребенком, проектирование индивидуального образовательного маршрута воспитанника в рамках мини-педсовета;

- организация условий (социальных, педагогических, психологических), необходимых для эффективного индивидуального развития воспитанника;

- реализация технологии психолого-медико-педагогического сопровождения развития ребенка в воспитательно - образовательном процессе.

2. Эмоциогенность среды. Создается за счет проживания ребенка позитивного эмоционального опыта, психологической комфортности и благополучия, и разнообразных эмоциональных впечатлений.

3. Принцип активности. Реализуется через создание условий для активного воздействия ребенка на окружающее пространство.

4. Принцип комплексирования и зонирования. Создание в групповом пространстве мест, позволяющих детям, в зависимости от их потребностей уединяться или наоборот, активно взаимодействовать.

5. Принцип дистанции при взаимодействии. Создание условий для взаимодействия ребенка и взрослого на одном уровне, когда ребенок может «подняться» до уровня взрослого.

6. Принцип статичности и подвижности играет особую роль в процессе организации ПРС в младшем дошкольном возрасте, поскольку постоянство и неизменность пространства формируют у ребенка так необходимое ему чувство стабильности, защищённости Одна, для активизации познавательного интереса, формирования творческой активности, среда должна обладать возможностью трансформации.

Содержание игровых и обучающих моделей.

№ п/п	Центр активности	Задачи и содержание
1.	Центр сюжетно-ролевой игры	**Задачи:** формирование ролевых действий; стимуляция сюжетно-ролевой игры; формирование коммуникативных качеств в игре; развитие подражательности и творческих способностей. **Содержание:** кукольная мебель для кухни и комнаты; гладильная доска; атрибуты для игры в «Дом», «Больницу», «Парикмахерскую», полицейских, водителей и др.; куклы крупные и средние; мальчики и девочки; игрушечные дикие и домашние животные; наборы кухонной и чайной посуды; наборы овощей и фруктов; машины крупные и средние; грузовые и легковые; телефон, весы, руль, сумки, ведёрки др.; кукольные коляски; игрушки забавы с зависимостью эффекта от действия (неваляшки, курочки клюющие зернышки, прыгающие лягушки), одежда для ряженья.
2.	Уголок природы	**Задачи:** экологическое воспитание и образование детей. **Содержание:** календарь природы; растения которые отобрал воспитатель желательно похожие на дерево, траву непрозорливыми, цветущими, одноцветными цветками (примула, бегония, герань); с широкими, плотными листьями (фикус); контрастными (традесканция); Ведется активное наблюдение за объектами живой природы в естественных условиях; Взрослый организует действия с различными объектами мокрым и сухим песком, рассматривают различные состояния воды и др.
3.	Центр сенсорики	**Задачи:** развитие мышления и пальчиковой моторики; освоение операций вкладывания, наложения, соединение частей в целое; развитие зрительного восприятия и внимания; формирование обследовательских навыков. **Содержание:** крупная мозаика, объёмные вкладыши, сборные игрушки, пирамидки, шнуровки, игры с элементами моделирования и замещения, лото, парные картинки и другие настольно – печатные игры. Матрёшки, доски - вкладыши, рамки - вкладыши. Разрезные (складные) кубики с предметными картинками. Разрезные предметные картинки на 2-4 части (по вертикали и горизонтали).
4.	Центр искусства	**Задачи:** развивать интерес, внимание, любознательность, эмоциональный отклик детей на отдельные эстетические свойства и качества предметов окружающей действительности. **Содержание:** наборы цветных карандашей, наборы

		фломастеров, гуашь, акварель, кисти тонкие и толстые; бумага для рисования разного формата, салфетки, губки, салфетки для рук, пластилин, доски, цветные мелки для рисования на асфальте.
5.	Книжный уголок	**Задачи:** формирование навыка слушания, умения общаться с книгой. Формирование и расширение представлений об окружающем. **Содержание:** подборка книг, соответствующих возрасту и интересам детей; книжки – малышки, книжки – игрушки. Альбомы для рассматривания:» Времена года», «Профессии», «Детский сад» и др.
6.	Центр конструирования	**Задачи:** развивать представления об основных свойствах объёмных геометрических, в основном крупных форм (устойчивость, неустойчивость, прочность), в приобретении умений воссоздавать знакомые предметы в горизонтальной плоскости (дорожи, лесенки, стульчики и т.д.), развивать навыки сотворчество со взрослыми самостоятельного творчества, развивать мелкую моторику пальцев рук, в приобретение умения строить дома, горки, лесенки. Учить понимать видоизменяемость, вариативность конструкции, возможность строительства не только по вертикали, но и по горизонтали. Учить анализировать объект, видеть основные части детали, составляющие сооружения, возможность создания их из различных форм. **Содержание:** современные наборы конструкторов из различных материалов и разнообразных по содержанию.
7.	Музыкальный центр	**Задачи:** Развитие слухового воспитания и внимания; Формирование исполнительских навыков. **Содержание:** картотека музыкальных произведений; набор шумовых коробочек: звучащие игрушки, контрастные по тембру и характеру звукоизвлечения (Колокольчики, барабаны, резиновые пищалки, погремушки и др.); музыкальные дидактические игры.
8.	Центр нравственно-патриотического воспитания	**Задачи:** прививать любовь к своей стране, родному городу; знакомить с символикой-флагом, гимном, гербом. **Содержание:** Конституция РФ, Российский флаг, герб, содержание гимна, фото президента, книги о родном городе, фото и изображение родного края.
9.	Центр двигательной активности	**Задачи:** создать условия для занятий физическими упражнениями в группе, стимулирование желание детей заниматься двигательной деятельностью. Воспитывать у детей осознанное отношение к своему здоровью. Укрепление мышц нижних и верхних конечностей, профилактика плоскостопия; Профилактика простудных заболеваний; Укрепление мышц спинного позвоночника, предупреждение

		сколиоза. **Содержание:** доска гладкая и ребристая; коврики, дорожки массажные, со следочками (для профилактики плоскостопия); палка гимнастическая; мячи; корзина для метания мечей; обручи; скакалки; кегли; дуга; кубы; скамейка; мат гимнастический; шнур длинный и короткий; лестница гимнастическая; мешочки с грузом (150-200 гр.); ленты, флажки.
10.	Уголок ПДД	**Задачи:** Ознакомление со светофором, с правилами поведения в соответствии со световыми сигналами светофора. **Содержание:** «Светофор», полотно и изображением дорог, пешеходных переходы, средний транспорт, макеты домов, деревьев, светофор, дорожные указатели, небольшие игрушки (фигурки людей, животных). Игры по правилам дорожного движения.
11.	Раздевалка и уголок для родителей	**Задачи:** формирование навыков общения, умения приветствовать друг друга, прощаться друг с другом; Привлечение к процессу воспитательной работы родителей, создание содружества педагогов и родителей. **Содержание:** Шкафчики с определителем индивидуальной принадлежности (яркими картинками и фотографиями детей), скамейки, «алгоритм» процесса одевания. Стенды для взрослых; постоянно обновляющаяся выставка работ детей; постоянно обновляющаяся фотовыставка; информация о лечебно-профилактические процедурах, проводимых в группе, детском саду; рекомендации родителям по организации досуга детей, материалы для игр и т.д.; Информационные стенды.
12.	Экспериментальный центр	**Задачи:** расширить представления детей об окружающем мире через знакомство с элементарными знаниями из различных областей наук, развивать умение наблюдать, анализировать, сравнивать, выделять характерные, существенные признаки предметов и явлений, обобщать их по этим признакам. **Содержание:** центр воды и песка, материалы и инструменты для проведения опытов.

В группе все доступно каждому ребенку, соответствует возрасту и учитывается его индивидуальные особенности и возможности развития. Созданы условия для накопления творческого опыта, применения своих знаний и умений, в ситуации действия со знакомыми или со всем не знакомыми объектами.

Режим для детей младшая группа (3 -4 года)

(холодный период года)

Приём (не воздухе*), осмотр, игры, самостоятельная деятельность	7.30 - 8.15
Возвращение с прогулки, игры, самостоятельная деятельность	___
Утренняя гимнастика	8.15 - 8.20
Подготовка к завтраку	8.20 - 8.30
Завтрак	8.30 - 8.55
Игры, самостоятельная деятельность, подготовка к НОД	8.55 - 9.00
НОД	9.00 - 9.15
	9.25 – 9.40
Второй завтрак	9.40. – 9.50
Игры, самостоятельная, конструктивно – модельная деятельность	
Подготовка к прогулке	9.50. – 10.00
Прогулка (игры, наблюдение, труд, самостоятельная деятельность)	10.00. – 11.30

Возвращение с прогулки, игры, самостоятельная деятельность	11.30 – 11.45
Подготовка к обеду	11.45. – 11.55
Обед	11.55 – 12.25
Подготовка ко сну, самостоятельная деятельность Чтение художественной литературы Дневной сон	12.25. – 15.00
Постепенный подъём, самостоятельная деятельность	15.00. – 15.25
НОД	____
Игровая, трудовая, кружковая, творческая самостоятельная (конструктивно модельная, музыкальная, изобразительная и др. деятельность	15.25. – 15.45
Подготовка к ужину	15.45. – 15.55
Ужин	15.55. – 16.15
Подготовка к прогулке, самостоятельная деятельность	16.15. – 16.30
Прогулка	16.30 - 18.00

Режим для детей младшая группа (3 -4 года)

(тёплый период года)

Приём, осмотр, игры, самостоятельная деятельность на открытом воздухе	7.30 - 8.10
Утренняя гимнастика	8.10 - 8.15
Возвращение с прогулки, игры	8.15 - 8.25
Подготовка к завтраку	8.25 - 8.30
Завтрак	8.30 - 9.00
Игры, самостоятельная деятельность	9.00 - 9.20
Подготовка к прогулке	9.20 - 9.25
Прогулка (игры, наблюдение, труд, самостоятельная деятельность; НОД: физическое развитие, музыка)	9.25 - 12.05
Второй завтрак	10.00
Возвращение с прогулки, игры, мытьё ног	12.05 – 12.20
Подготовка к обеду	12.20. – 12.25

Обед	12.25 – 12.50
Подготовка ко сну Дневной сон	12.50. – 15.00
Постепенный подъём, водные, воздушные процедуры, самостоятельная деятельность	15.00. – 15.25
Подготовка к прогулке	15.25. – 15.30
Прогулка (игры, наблюдения, самостоятельная деятельность, чтение художественной литературы)	15.30. – 16.00
Возвращение с прогулки, игры	16.00. – 16.05
Подготовка к ужину	16.05. – 16.10
Ужин	16.10 – 16.35
Подготовка к прогулке	16.35. – 16.40
Прогулка	16.40 - 18.00

Сетка непрерывной образовательной деятельности

(НОД) младшая группа (3 -4 года)

Младшая группа (от 3 до 4 лет)		
Понедельник	**9.00-9.15** **9.25-9.40**	1. Изобразительная деятельность Лепка/аппликация 2. Физическая культура
Вторник	**9.00-9.15** **9.25-9.40** **15.30-15.45**	1. Познание. ФЭМП 2. Музыка Кружок «Маленькие спортсмены»

Среда	**9.00-9.15** **9.25-9.40**	1. Развитие речи 2. Музыка
Четверг	**9.00-9.15** **9.25-9.40**	1. Познание. Познавательно-исследовательская деятельность и ознакомление с миром природы / Ознакомление с предметным окружением и социальным миром 2. Физическая культура
Пятница	**9.00-9.15** **9.25-9.40**	1. Изобразительная деятельность. Рисование 2. Физическая культура

Перечень методических пособий

В образовательных областях воспитатели использую следующую литературу:

- **Познавательное развитие:**

«Развитие познавательно - исследовательской деятельности и ознакомление с миром природы. Ознакомление с предметным окружением и социальным миром»

1. Дубина О.Б., Ребенок и окружающий мир. – М.: Мозаика-Синтез, 2010 г.

2. Соломенникова О.А., Занятия по формированию элементарных экологических представлений в младшей группе детского сада. – М.: Мозаика-Синтез, 2010 г.

«Формирование элементарных математических представлений»

1. Понаморёва И.А., Позина В.А Занятия по формированию элементарных математических представлений – М.: Мозаика-Синтез, 2015 г.

- **Речевое развитие:**

1. Гербова В.В., Развитию речи в детском саду. – М.: Мозаика-Синтез, 2015 г.

2. Гербова В.В., Ильчук Н.П. Приобщение детей к художественной литературе. Мозаика-Синтез, 2010 г.

3. Гербова В.В., Ильчук Н.П. Книга для чтения в детском саду. Оникс –лит. 2014 г.

4. Васильева Р. Гуси бабушки Маруси. Зарайск, 2003г.

5. Васильева Р. Русские народные сказки. Зарайск, 2003г.

- **Художественно-эстетическое развитие:**

1. Комарова Т.С. Изобразительная деятельность в детском саду. М.: Мозаика-Синтез, 2014 г.

2. Лыкова И.А., Изобразительная деятельность в детском саду. М.: Мозаика-Синтез, 2010 г.

- **Физическое развитие:**

1. Пензулаева Л.В., Физкультурные занятия с детьми 3-4 года. – М.: Мозаика-Синтез, 2009 г.

2. Пензулаева Л.В., Оздоровительная гимнастика. – М.: Мозаика-Синтез, 2010 г.

- **Социально-коммуникативное развитие:**

1. Кондрыкинская Л.А. С чего начинается Родина? М- ТЦ, Сфера 2005г.
2. Кондрыкинская Л.А. Дошкольникакм о защитниках Отечества М- ТЦ, Сфера 2006г**.**

Примерное комплексно – тематическое планирование

Образовательная область «ПОЗНАВАТЕЛЬНОЕ РАЗВИТИЕ»

«ПОЗНАНИЕ»

РАЗВИТИЕ ПОЗНАВАТЕЛЬНО-ИССЛЕДОВАТЕЛЬСКОЙ И ПРОДУКТИВНОЙ (КОНСТРУКТИВНОЙ) ДЕЯТЕЛЬНОСТИ

ПОЯСНИТЕЛЬНАЯ ЗАПИСКА

Конструктивная деятельность в младшем дошкольном возрасте ограничена возведением несложных построек по образцу и по замыслу.

Конструирование как вид детского творчества способствует активному формированию технического мышления: благодаря ему ребенок познает основы графической грамоты, учится пользоваться чертежами, выкройками, эскизами. Ребенок сам производит разметку, измерение, строит схемы на основе самостоятельного анализа, что способствует развитию его пространственного, математического мышления. Конструирование знакомит ребенка со свойствами различных материалов: строительных элементов, бумаги, картона, ткани, природного, бросового материала и пр.; формирует у дошкольников навыки познавательной и исследовательской деятельности; приобщает к миру технического и художественного изобретательства.

Во второй младшей группе конструирование проводится один раз в две недели, всего в месяц проводится 2.

Планируемые промежуточные результаты (интегративные качества) освоения данной программы*:

• знают, называют и правильно используют детали строительного материала;

• умеют располагать кирпичики, пластины вертикально;

• изменяют постройки, надстраивая или заменяя одни детали другими.

РАЗВЕРНУТОЕ КОМПЛЕКСНО-ТЕМАТИЧЕСКОЕ ПЛАНИРОВАНИЕ ОРГАНИЗОВАННОЙ ОБРАЗОВАТЕЛЬНОЙ ДЕЯТЕЛЬНОСТИ
(СОДЕРЖАНИЕ ПСИХОЛОГО-ПЕДАГОГИЧЕСКОЙ РАБОТЫ)

Месяц	Тема и цели 1 -й недели		Тема и цели 3-й недели	Целевые ориентиры уровня развития интегра-тивных качеств ребенка (на основе интеграции образовательных	Виды детской деятельности	Виды интеграции образовательных направлений и областей: - познавательное развитие; - социально – коммуникативное развитие;
1	**2**		**3**	**4**	**5**	**6**
Сентябрь	Тема	Башенка и лесенка	Башенка и лесенка	Интересуется предметами ближайшего окружения, их	Знакомство с разным строительным	*Познание (познавательное развитие):* создавать условия для ознакомления

	Цель	Закреплять понятия высоты, цвета. Учить: - рассказывать, как будут строить; - строить по образцу	Знакомить с разным строительным материалом. Учить анализировать постройку	назначением, свойствами; знает, называет и правильно использует детали строительного материала; анализирует созданные постройки; испытывает положительные эмоции от продуктивной (конструктивной) деятельности; взаимодействует со сверстниками; проявляет доброжелательность, дружелюбие по отношению к окружающим	материалом; создание постройки по образцу; участие в дидактических играх на закрепление понятий высоты и цвета, описание последовательности действий; анализ построек	детей с цветом, формой, величиной, осязаемыми свойствами предметов; группировать их; закреплять умение выделять цвет, форму, величину как особые свойства предметов. *Коммуникация (социально – коммуникативное развитие):* помогать детям доброжелательно общаться друг с другом; формировать потребность делиться своими впечатлениями. *Труд:* формировать бережное отношение к собственным поделкам и поделкам сверстников; побуждать рассказывать о них. *Безопасность:* продолжать объяснять детям, что нельзя брать в рот различные предметы, засовывать их в уши и нос. *Здоровье: (физическое развитие)* приучать к опрятности: осуществлять контроль за выработкой правильной осанки. *Социализация:* учить детей использовать в играх строительный материал
1	**2**		**3**	**4**	**5**	**6**
Октябрь	Тема	Башенки и лесенки	Дорожки	Умеет пристраивать кирпичики разными гранями; пытается отражать полу-	Знакомство с архитектурными постройками; участие в	*Познание: (познавательное развитие)* подводить детей к простейшему анализу созданных построек, совершенствовать

	Цель	Учить осуществлять сенсорный анализ постройки. Дать представление об архитектурных постройках	Учить строить дорожки, пристраивать кирпичики разными гранями	ченные впечатления в продуктивных видах деятельности; использует разные способы обследования предметов, включая простейшие опыты; проявляет желание сооружать постройки по собственному замыслу; может в случае проблемной ситуации обратиться к знакомому взрослому, адекватно реагирует на замечания и предложения взрослого; имеет простейшие навыки организованного поведения в детском саду; в диалоге с педагогом умеет услышать и понять заданный вопрос, не перебивает говорящего взрослого	дидактических играх по восприятию осязаемых свойств предметов, строительство дорожек разной длины по замыслу, пристраивание кирпичиков разными гранями, сенсорный анализ постройки	конструктивные умения; продолжать развивать восприятие, создавать условия для ознакомления детей с цветом, формой, величиной, осязаемыми свойствами предметов. *Коммуникация (социально – коммуникативное развитие):* помогать детям посредством речи взаимодействовать и налаживать контакты друг с другом; развивать умение различать и называть качества и особенности поверхности материалов; развивать инициативную речь детей во взаимодействиях со взрослыми и другими детьми. *Социализация:* закреплять умение подбирать предметы по цвету и величине, в совместных дидактических играх развивать умение выполнять постепенно усложняющиеся правила. *Труд:* воспитывать интерес к жизни и труду взрослых. *Безопасность:* продолжать знакомить детей с элементарными правилами поведения в детском саду
1	**2**		**3**	**4**	**5**	**6**
Ноябрь	Тема	Дорожка для Колобка	Мебель для куклы	Знает, называет и правильно использует детали строительного материала; про-	Диалоги о длине и цвете построек, решение проблемной	*Познание (познавательное развитие):* закреплять умение различать, называть и использовать основные строительные

	Цели	Закреплять знания о длине и цвете	Учить: - строить детали по образцу без показа приемов; - анализировать изделие	являет желание сооружать постройки и анализировать их; испытывает положительные эмоции от познавательно-исследовательской и продуктивной (конструктивной) деятельности;ситуативно проявляет доброжелательное отношение к окружающим, умение делиться с товарищем; имеет опыт правильной оценки хороших и плохих поступков; знает, что надо соблюдать порядок и чистоту в помещении детского сада, убирать на место строительный материал	ситуации по выбору предметов мебели для куклы, создание деталей по образцу, анализ изделий, участие в сюжетно-ролевых играх по обыгрыванию предметов мебели для куклы	детали, сооружать новые постройки, используя полученные ранее умения, использовать в постройках детали разного цвета, вызывать чувство радости при удавшейся постройке; продолжать учить детей обыгрывать постройки, объединять их по сюжету: дорожка и дома - улица; стол, стул, диван - мебель для кукол. *Социально – коммуникативное развитие.Труд:* приучать после игры аккуратно складывать детали в коробки. *Коммуникация:* помогать детям доброжелательно общаться друг с другом, поощрять желание задавать вопросы воспитателю и сверстникам; на основе обогащения представлений о ближайшем окружении продолжать расширять и активизировать словарный запас детей. *Социализация:* закреплять умение подбирать предметы по цвету и величине, развивать умение выполнять постепенно усложняющиеся правила

1	2		3	4	5	6
Декабрь	Тема	Кресло и диван	Ворота	Различает, называет и использует основные строительные детали (кубики,	Рассматривание предметов мебели, участие в беседе о	*Познание (познавательное развитие):* учить располагать кирпичики вертикально, ставить их плотно друг к другу, на

	Цели	Дать понятия: «кресло короткое», «диван длинный». Учить самостоятельно выбирать изделие	Учить: - изменять постройку в высоту; - называть детали: кирпичики, кубики	кирпичики), изменяет постройки, надстраивая или заменяя одни детали другими; с удовольствием участвует в выставках детских работ, в обсуждениях результатов продуктивной деятельности; интересуется предметами ближайшего окружения, их назначением, свойствами; откликается на эмоции близких людей и друзей, делает попытки пожалеть сверстника, обнять его, помочь; умеет объединяться со сверстниками для игры в группу из 2-3 человек на основе личных симпатий	размерах и назначении кресел и диванов, самостоятельный выбор и постройка изделия. Выбор кирпичиков и кубиков для строительства ворот, изменение постройки в высоту, обыгрывание и анализ построек	определенном расстоянии (ворота); побуждать детей к созданию вариантов конструкций, добавляя другие детали (на столбики ворот ставить трехгранные призмы, рядом со столбами - кубики и др.); изменять постройки двумя способами: заменяя одни детали другими или надстраивая их в высоту, длину (низкая и высокая башенка); продолжать учить детей обыгрывать постройки, объединять их по сюжету; организовывать презентацию результатов деятельности. Речевое развитие:*:* обращать внимание детей на некоторые сходные по назначению предметы; развивать умение понимать обобщающие слова; формировать умение отчетливо произносить слова и короткие фразы, говорить спокойно, с естественными интонациями; развивать диалогическую форму речи. *Социализация: (социально – коммуникативное развитие)* приучать детей к вежливости, формировать уважительное отношение друг к другу; создавать ситуации, способствующие формированию внимательного, заботливого отношения к окружающим
1	**2**		**3**	**4**	**5**	**6**
Январь	Тема	Ворота	Ворота	Знает, называет и правильно использует детали	Участие в беседе о назначении ворот,	*Познание (познавательное развитие):* поощрять исследовательский интерес,

	Цели	Учить: - строить ворота низкие и высокие; - разбирать постройки, складывать материал в коробки	Учить: - изменять постройку, преобразовывая ее в высоту, длину, ширину; - выделять части построек, рассказывать, из каких деталей состоит постройка	строительного материала; изменяет постройки, надстраивая или заменяя одни детали другими; задает вопросы взрослому; проявляет желание сооружать постройки по собственному замыслу; умеет посредством речи налаживать контакты, взаимодействовать со сверстниками; понимает, что надо жить дружно, помогать друг другу; в диалоге с педагогом умеет услышать и понять заданный вопрос, не перебивает говорящего взрослого	постройка ворот разной высоты, длины и ширины, рассказ о постройке, разбор конструкции, складывание материала в коробки	проведение простейших наблюдений; подводить детей к простейшему анализу созданных построек, совершенствовать конструктивные умения, приучать после игры аккуратно складывать детали в коробки. Социально – коммуникативное развитие. *Коммуникация:* развивать умение различать и называть существенные детали и части предметов; формировать потребность делиться своими впечатлениями с воспитателями и родителями. *Труд:* продолжать воспитывать желание участвовать в трудовой деятельности; побуждать детей к самостоятельному выполнению элементарных поручений: готовить материалы к занятиям, после игры убирать на место игрушки, строительный материал. *Социализация:* в процессе игр с игрушками и строительными материалами развивать у детей интерес к окружающему миру; развивать умение общаться спокойно, без крика
Февраль	Тема	Домик	Мебель для кукол	Знает, называет и правильно использует детали	Обдумывание и выполнение	*Познание: (познавательное развитие)* закреплять умение выделять цвет, форму,

	Цели	Предложить выполнить усложненную конструкцию. Уделить особое внимание цветовому решению и украшению постройки. Учить «замыкать» пространство	Закреплять: - представление о знакомых предметах; - умение правильно называть детали строительного набора. Учить играть с постройками	строительного материала; интересуется предметами ближайшего окружения, их назначением, свойствами; проявляет желание сооружать постройки по собственному замыслу; пытается отражать полученные впечатления в речи и продуктивных видах деятельности; проявляет умение взаимодействовать и ладить со сверстниками в непродолжительной совместной игре; знаком с некоторыми профессиями; испытывает положительные эмоции от познавательно-исследовательской и продуктивной (конструктивной) деятельности	усложненной конструкции домика, обсуждение цветового решения и украшения постройки, упражнения в замыкании пространства при создании домика, участие в дидактических играх на закрепление представлений о знакомых предметах; упражнения в правильном назывании деталей строительного набора, участие в играх деталей строительного набора, участие в играх с постройками из конструктора	величину как особые свойства предметов; группировать однородные предметы по нескольким сенсорным признакам: величине, форме, цвету; подводить детей к простейшему анализу созданных построек, совершенствовать конструктивные умения; закреплять умение различать, называть и использовать основные строительные детали (кубики, кирпичики, пластины, цилиндры, трехгранные призмы), использовать в постройках детали разного цвета, развивать желание сооружать постройки по собственному замыслу; продолжать учить детей обыгрывать постройки, объединять их по сюжету .Социально – коммуникативное развитие. *Коммуникация:* в самостоятельных играх помогать детям посредством речи взаимодействовать и налаживать контакты друг с другом, на основе обогащения представлений о ближайшем окружении продолжать расширять и активизировать словарный запас детей; развивать умение различать и называть существенные детали и части предметов, в целях развития инициативной речи, обогащения и уточнения представлений о предметах ближайшего окружения предоставлять детям для самостоятельного рассматривания картинки, книги, наборы предметов. *Социализация:* поощрять участие детей в совместных играх, создавать игровые ситуации, способствующие формированию внимательного, заботливого отношения к окружающим. *Труд:* воспитывать интерес к жизни и труду взрослых, рассказывать детям о понятных им профессиях, расширять и обогащать представления о трудовых действиях,
1	**2**		**3**	**4**	**5**	**6**

Март	Тема	Подарок для мамы	Загон для лошадок	Умеет располагать кирпичики, вертикально, проявляет желание сооружать постройки по собственному замыслу, умеет занимать себя самостоятельной деятельностью, делиться своими впечатлениями с воспитателями и родителями, проявляет доброжелательность, доброту, дружелюбие по отношению к окружающим, в диалоге с педагогом умеет услышать и понять заданный вопрос, не перебивает говорящего взрослого, имеет положительный настрой на соблюдение элементарных правил поведения в детском саду, отрицательно реагирует на явные нарушения усвоенных им правил	Участие в беседе о своей маме, о желании сделать приятное, обдумывание и создание поделки, составление рассказа о ней. Упражнения в развитии умения огораживать пространство высоким забором; закрепление умения ставить кирпичики на длинную узкую грань, диалоги о постройках и их назначении	*Познание: (познавательное развитие)*обогащать чувственный опыт детей и умение фиксировать его в речи, развивать образные представления, развивать продуктивную деятельность, организовывать презентацию ее результатов (подарка для мамы), формировать представление о связи результата деятельности и собственной целенаправленной активности; учить располагать кирпичики, вертикально (в ряд, по кругу, по периметру четырехугольника), ставить их плотно друг к другу на длинную узкую грань, на определенном расстоянии устанавливать простейшие связи между предметами и явлениями, делать простейшие обобщения. *Социально – коммуникативное развитие*. *Коммуникация:* формировать потребность делиться своими впечатлениями с воспитателями и родителями, поощрять желание задавать вопросы воспитателю и сверстникам, развивать диалогическую форму речи. *Социализация:* в процессе игр с игрушками и строительными материалами развивать у детей интерес к окружающему миру, формировать уважительное отношение к окружающим. *Труд:* формировать бережное отношение к собственным поделкам и поделкам сверстников, побуждать рассказывать о них
	Цели	Формировать доброе отношение к своей маме, желание сделать приятное. Учить доводить работу до конца	Учить: -огораживать пространство высоким забором; - приему ставить кирпичики на длинную узкую грань			
1	**2**		**3**	**4**	**5**	**6**

Апрель	Тема	Ворота для машины	Домик	Правильно использует детали строительного материала, интересуется предметами ближайшего окружения, их назначением, свойствами, умеет группировать предметы по цвету, размеру, форме, может составлять при помощи взрослого группы из однородных предметов и выделять один предмет из группы, проявляет умение взаимодействовать и ладить со сверстниками в непродолжительной совместной игре, выбирать роль в сюжетно-ролевой игре; ситуативно проявляет доброжелательное отношение к окружающим, умение делиться с товарищем; имеет опыт правильной оценки хороших и плохих поступков	Упражнения в строительстве разнообразных по высоте ворот, строительство домик и забора вокруг него; участие в сюжетно-ролевых играх по различным ситуациям вокруг домика со зверюшками и мелкими предметами; упражнения в умении аккуратно разбирать постройки, раскладывать детали по виду и цвету	*Познание: (познавательное развитие)* продолжать развивать восприятие, создавать условия для ознакомления детей с цветом, формой, величиной, осязаемыми свойствами предметов, подводить детей к простейшему анализу созданных построек; совершенствовать конструктивные умения, продолжать учить детей обыгрывать постройки, объединять их по сюжету, знакомить с ближайшим окружением. *Социально – коммуникативное и речевое развитие.* *Коммуникация:* на основе обогащения представлений о ближайшем окружении продолжать расширять и активизировать словарный запас детей, вовлекать детей в разговор во время рассматривания предметов. *Социализация:* поощрять участие детей в совместных играх, развивать интерес к различным видам игр, помогать детям объединяться для игры в группы по 2-3 человека на основе личных симпатий, развивать умение соблюдать в ходе игры элементарные правила. *Труд:* воспитывать интерес к жизни и труду взрослых, рассказывать детям о понятных им профессиях (шофер, строитель), расширять и обогащать представления о трудовых действиях, результатах труда
	Цели	Учить строить разнообразные ворота, разные по высоте	Учить: - строить домик, забор вокруг него; - обыгрывать различные ситуации вокруг домика со зверюшками и мелкими предметами; - формировать умение аккуратно разбирать постройки, раскладывать детали по виду и цвету			
1	**2**		**3**	**4**	**5**	**6**

Май	Тема	Заборчик	Конструирование из песка	Использует разные способы обследования предметов, включая простейшие опыты, способен устанавливать простейшие связи между предметами и явлениями, делать простейшие обобщения, проявляет желание сооружать постройки по собственному замыслу, пытается отражать полученные впечатления в речи и продуктивных видах деятельности, испытывает положительные эмоции от познавательно-исследовательской и продуктивной (конструктивной) деятельности, в диалоге с педагогом умеет услышать и понять заданный вопрос, не перебивает говорящего взрослого, у ребенка сформированы умения и навыки, необходимые для осуществления различных видов детской деятельности	Слушание воспитателя о способах огораживания пространства («озеро» для уточек), рассказывание об одном из способов огораживания, конструирование заборчика по своему замыслу и представлению. Участие в дидактических и развивающих играх на закрепление знаний о свойствах песка; строительство башенки, домика для собачки, дорожки, скамейки,стола из песка	*Познание (познавательное развитие)* продолжать знакомить детей с предметами ближайшего окружения, их назначением, развивать образные представления, вызывать чувство радости при удавшейся постройке, побуждать детей к созданию вариантов конструкций, добавляя другие детали, изменять постройки, надстраивая их в высоту, длину, дать представления о свойствах песка (сухой - рассыпается, влажный - лепится).Речевое и социально – коммуникативное развитие (в мнтеграции). *Коммуникация:* помогать детям доброжелательно общаться друг с другом, поощрять желание задавать вопросы воспитателю и сверстникам, развивать все компоненты устной речи, относиться к словотворчеству детей как к этапу активного овладения грамматикой, подсказывать им правильную форму слова. *Социализация:* учить детей использовать в играх строительный и природный материал, разнообразно действовать с ними, развивать умение взаимодействовать и ладить друг с другом в непродолжительной совместной игре, создавать игровые ситуации, способствующие формированию внимательного, заботливого отношения к окружающим. *Труд:* формировать бережное отношение к собственным поделкам и поделкам
	Цели	Учить огораживать большое пространство («озеро» для уточек). Закреплять умение рассказывать, как будут строить. Поощрять стремление конструировать по своему замыслу и представлению, когда ребенок проявляет желание сооружать постройки по собственному замыслу	Закреплять знание о свойствах песка. Учить строить башенку, домик для собачки, дорожки, скамейки, столы и т. д.			

ФОРМИРОВАНИЕ ЭЛЕМЕНТАРНЫХ МАТЕМАТИЧЕСКИХ ПРЕДСТАВЛЕНИЙ. СЕНСОРНОЕ РАЗВИТИЕ

ПОЯСНИТЕЛЬНАЯ ЗАПИСКА

К четырехлетнему возрасту при успешном освоении Программы у ребенка сформированы умения и навыки, необходимые для осуществления различных видов детской деятельности. Изучение математики уже в дошкольном возрасте ведет к развитию логического мышления, ориентирует детей на понимание связей и отношений. Основой познания является сенсорное развитие, приобретаемое посредством опыта и наблюдений. В процессе чувственного познания формируются представления - образы предметов, их свойств, отношений.

Формирование начальных математических знаний и умений у детей дошкольного возраста дает не только непосредственный практический результат (навыки счета, выполнение элементарных математических операций), но и широкий развивающий аспект.

Основная цель рабочей программы - формировать элементарные математические представления у детей 3-4 лет, прививать интерес к математике, развивать математические способности.

Исходя из основной цели, вытекают следующие задачи:

Развивающие: развитие познавательного интереса, логического мышления, внимания, памяти.

Образовательные: приобретение детьми дошкольного возраста знаний о множестве, числе, величине, форме, пространстве и времени как основ математического развития. Формирование навыков и умений в счете, вычислениях, измерениях, моделировании.

Воспитательные: умение проявлять волевые усилия в процессе решения математических задач, воспитание аккуратности и самостоятельности.

Эти задачи решаются комплексно, на каждом занятии.

Планируемые промежуточные результаты (интегративные качества) освоения данной программы:

• умеют группировать предметы по цвету, размеру, форме (отбирать все красные, все большие, все круглые предметы и т. д.);

• могут составлять при помощи взрослого группы из однородных предметов и выделять один предмет из группы;

• умеют находить в окружающей обстановке один и много одинаковых предметов;

• правильно определяют количественное соотношение двух групп предметов; понимают конкретный смысл слов «больше», «меньше», «столько же»;

• различают круг, квадрат, треугольник, предметы, имеющие углы и круглую форму;

• понимают смысл обозначений: вверху - внизу, впереди - сзади, слева - справа, на, над -под, верхняя - нижняя (полоска);

• понимают смысл слов «утро», «вечер», «день», «ночь».

КОМПЛЕКСНО-ТЕМАТИЧЕСКОЕ ПЛАНИРОВАНИЕ

Месяц	Тема и цели 1 -й недели		Тема и цели 2-й недели	Тема и цели 3-й недели	Тема и цели 4-й недели	Обеспечение интеграции образовательных направлений	Целевые ориентиры развития
1	2		3	4	5	6	7
Сентябрь	Тема	Адаптационный период		Образовательная деятельность 1	Образовательная деятельность 2	*Художественное творчество:* предлагать детям изображать простые предметы, рисовать прямые линии (короткие, длинные) в разных направлениях, перекрещивать их. *Социализация:* усложнять, обогащать предметно-игровую среду за счет увеличения количества игрушек.	Умеет группировать предметы по цвету, размеру, форме (отбирать все красные, все большие, все круглые предметы и т. д.)
	Цели	Формировать у детей основные компоненты готовности к успешному математическому развитию: социальный, психологический, эмоционально-волевой. Помочь каждому ребенку почувствовать удовлетворенность процессом обучения, не испытывать неуверенности и страха при выполнении заданий, не дать ему поддаться унынию, а вселить уверенность в успехе		Закреплять умения различать и называть шар (шарик), куб (кубик)	Закреплять умение различать контрастные предметы по размеру, используя при этом слова «большой», «маленький»		
				Продолжать развивать восприятие, создавать условия для ознакомления детей с цветом, формой, величиной, осязаемыми свойствами предметов (теплый, холодный, твердый, мягкий, пушистый и т. п.)			
Октябрь	Тема	Образовательная деятельность 1	Образовательная деятельность 2	Образовательная деятельность 3	Образовательная деятельность 4	*Художественное творчество:* учить составлять из частей целостное изображение предмета; в рисунке закреплять понятие «части суток». *Физическая культура: в* подвижных играх закреплять понятия «вверху - внизу», «слева-справа»	Умеет различать количество предметов, составлять из частей целостное изображение, знает геометрическую фигуру круг
	Цели	Закреплять умение различать количество предметов, используя при этом слова «один», «много», «мало»	Познакомить со способами составления групп из отдельных предметов и выделение из группы одного предмета. Учить понимать слова «много», «один», «ни одного»	Учить отвечать на вопрос «сколько?», определять совокупности словами «один», «много», «ни одного». Познакомить с кругом	Учить сравнивать круги по размеру -большой, маленький		
				Учить обследовать круги осязательно-двигательным путем			

1	2		3	4	5	6	7
Ноябрь	Тема	Образовательная деятельность 1	Образовательная деятельность 2	Образовательная деятельность 3	Образовательная деятельность 4	*Коммуникация:* формировать умение давать полноценный ответ на поставленный вопрос. *Физическая культура:* формировать умения соблюдать элементарные правила, согласовывать движения, ориентироваться в пространстве. *Социализация:* учить собирать картинку из 4-6 частей («Наша посуда», «Игрушки» и др.) *Социализация:* поощрять попытки детей самостоятельно подбирать атрибуты для той или иной роли; дополнять игровую обстановку недостающими предметами, игрушками. *Коммуникация:* развивать умение различать и называть существенные детали и части предметов. *Физическая культура:* формировать умение строиться в колонну по одному, шеренгу, круг, находить свое место при построениях при построениях и перестроениях, в подвижной игре	Может различать круг и квадрат, собрать картинку из 4-6 частей, находить один и много предметов Может составлять при помощи взрослого группы из однородных предметов и выделять один предмет из группы. Умеет находить в окружающей обстановке один и много одинаковых предметов
	Цели	Учить сравнивать два предмета по длине и обозначать результат сравнения словами «длинный - короткий», «длиннее - короче»	Учить: - находить один и много предметов в специально созданной обстановке, отвечать на вопрос «сколько?», используя слова «один», «много»; - сравнивать два предмета по длине способами наложения и приложения	Познакомить с квадратом. Учить различать круг и квадрат, указывать по просьбе воспитателя эти фигуры на картинках, выставлять их изображения в той очередности, которую предлагает педагог	Закрепить умения: - находить один и много предметов в специально созданной обстановке, пользоваться словами «один», «много»; - различать и называть круг и квадрат		
		Продолжать показывать разные способы обследования предметов, активно включать движения рук по предмету и его частям		Учить группировать однородные предметы по нескольким сенсорным признакам: величине, форме			
Декабрь	Тема	Образовательная деятельность 1	Образовательная деятельность 2	Образовательная деятельность 3	Образовательная деятельность 4		
	Цели	Совершенствовать умение сравнивать два предмета по длине, результаты сравнения обозначать словами «длинный - короткий», «длиннее -короче», «одинаковые по длине»	Закреплять умение различать и называть круг и квадрат. Совершенствовать умения: - сравнивать два предмета по длине; - находить один и много предметов в окружающей обстановке	Учить: - сравнивать две разные группы предметов способом наложения, понимать выражения «помногу», «поровну»; - ориентироваться в расположении частей собственного тела, различать правую и левую руку	Учить: - сравнивать два предмета по длине, используя наложения; - активизировать употребление в речи выражений «помногу», «поровну», «столько - сколько»		
		Продолжать развивать восприятие, создавать условия для ознакомления детей с цветом, формой, величиной, развивать умения воспринимать звучание различных музыкальных инструментов, родной речи					

1	2		3	4	5	6	7
Январь	Тема	Образовательная деятельность 1	Образовательная деятельность 2	Образовательная деятельность 3	Образовательная деятельность 4	*Художественное творчество:* подводить детей к изображению предметов разной формы. *Коммуникация:* учить составлять небольшой рассказ или сказку с употреблением слов «вчера», «сегодня», «завтра». *Социализация:* учить использовать в играх строительный материал (кубы, бруски, пластины)	Умеет объединяться со сверстниками для игры в группу из 2-3 человек на основе личных симпатий, выбирать роль в сюжетно-ролевой игре; проявляет умение взаимодействовать и ладить со сверстниками в непродолжительной совместной игре
	Цели	Учить: - сравнивать два предмета, контрастных по ширине, используя приемы наложения и приложения; - обозначать результаты сравнения словами «широкий -узкий», «шире - уже»	Совершенствовать умения: - сравнивать два предмета по ширине; - сравнивать две равных группы предметов способом наложения; - закреплять умение различать и называть круг и квадрат	Познакомить с треугольником: учить различать и называть фигуру. Закреплять навык сравнения двух предметов по ширине, учить пользоваться словами «шире - уже», «одинаковый по ширине»	Продолжить знакомить с треугольником на основе сравнения его с квадратом		
		Подводить детей к простейшему анализу созданных построек. Совершенствовать конструктивные умения. Закреплять умение различать, называть и использовать основные строительные детали (кубики, кирпичики, пластины, цилиндры, трехгранные призмы), сооружать новые постройки, используя полученные ранее умения (накладывание, приставление, прикладывание), использовать в постройках детали разного цвета					
Февраль	Тема	Образовательная деятельность 1	Образовательная деятельность2	Образовательная деятельность 3	Образовательная деятельность 4	*Художественное творчество:* учить составлять из частей целостное изображение предмета; в рисунке закреплять понятие «части суток». *Физическая культура:* закреплять понятия «вверху - внизу», «слева - справа». *Коммуникация:* учить составлять описание по картинке с использованием понятий «вверху», «внизу», «слева», «справа», «впереди», «сзади»	Умеет пользоваться и понимает смысл обозначений «вверху - внизу», «впереди -сзади», «слева -справа», «на», «над - под», «верхняя - нижняя» (полоска)
	Цели	Совершенствовать умение различать и называть знакомые геометрические фигуры (круг, квадрат, треугольник). Упражнять в умении определять пространственные направления от себя и обозначать их словами «впереди - сзади (позади)», «вверху -внизу», «справа (направо) - слева (налево)»	Познакомить с приемами сравнения двух предметов по высоте; учить понимать слова «высокий - низкий», «выше - ниже». Совершенствовать навыки сравнения двух равных групп предметов способом приложения и пользоваться словами «помногу», «поровну», «одинаково», «столько - сколько»	Упражнять в сравнении: - двух предметов по высоте; - двух равных групп предметов способом наложения и приложения	Учить: - сравнивать две неравные группы предметов способом наложения; - обозначать результаты сравнения словами «больше -меньше», «столько -сколько Совершенствовать восприятие детей, включая все органы чувств. Развивать образные представления		
			Продолжать показывать разные способы обследования предметов, активно включать движения рук по предмету и его частям				

1	2		3	4	5	6	7
Март	Тема	Образовательная деятельность 1	Образовательная деятельность 2	Образовательная деятельность 3	Образовательная деятельность 4	*Социализация:* закреплять умение подбирать предметы по цвету и величине (большие, средние и маленькие шарики 2-3 цветов), собирать пирамидку из уменьшающихся по размеру колец, чередуя в определенной последовательности 2-3 цвета. *Познание:* устанавливать простейшие связи между предметами и явлениями, делать простейшие обобщения. *Коммуникация:* помогать детям доброжелательно общаться друг с другом. *Художественное творчество:* предлагать детям лепить несложные предметы, состоящие из нескольких частей	Понимает смысл слов «утро», «вечер», «день», «ночь»; правильно определяет количественное соотношение двух групп предметов; понимает конкретный смысл слов «больше», «меньше», «столько же»
	Цели	Учить: - сравнивать две неравные группы предметов; - обозначать результаты сравнения словами «больше -меньше», «столько -сколько»	Закреплять: - способы сравнения двух предметов по длине, ширине, высоте; - обозначать результаты соответствующими словами	Закреплять умение различать и называть части суток: «день», «ночь»	Формировать умение различать количество звуков на слух (много и один). Закреплять способы сравнения предметов		
		Побуждать детей к созданию вариантов конструкций, добавляя другие детали (на столбики ворот ставить трехгранные призмы, рядом со столбами - кубики и др.); изменять постройки двумя способами: заменяя одни детали другими или надстраивая их в высоту, длину (низкая и высокая башенка, короткий и длинный поезд)					

1	2	3	4	5	6	7

Апрель	Тема	Образовательная деятельность 1	Образовательная деятельность 2	Образовательная деятельность 3	Образовательная деятельность 4	*Социализация:* помогать детям объединяться для игры в группы по 2-3 человека на основе личных симпатий. *Безопасность:* расширять представления детей о правилах дорожного движения: рассказать, что автомобили ездят по дороге (проезжей части), а пешеходы ходят по тротуару; светофор регулирует движение транспорта и пешеходов. *Художественное творчество:* учить составлять из частей целостное изображение предмета; в рисунке закреплять понятие «части суток», три световых сигнала светофора (красный, желтый, зеленый)	Различает круг, квадрат, треугольник, предметы, имеющие углы и круглую форму
	Цели	Учить воспроизводить заданное количество предметов и звуков по образцу в пределах трех (без счета и называния числа). Совершенствовать умение различать и называть знакомые геометрические фигуры: круг, квадрат, треугольник)	Упражнять: - в умении сравнивать два предмета по размеру; - обозначать результаты сравнение словами «большой», «маленький». Совершенствовать навыки установления тождества и различия предметов по их свойствам: величине, форме, цвету. Подсказывать детям название формы (круглая, треугольная, прямоугольная и квадратная)	Учить различать определенное количество движений и называть их словами «один», «много». Совершенствовать умение составлять группу из отдельных предметов и выделять один предмет из группы. Развивать внимание и мышление	Закреплять умение различать и называть части суток: «утро», «вечер». Развивать мышление: учить видеть закономерности в расположении предметов и воспроизводить их		
		Обследовать форму геометрических фигур, используя зрение и осязание, развивать умение воспринимать звучание различных музыкальных инструментов, родной речи					

1	2		3	4	5	6	7
Май	Тема	Образовательная деятельность 1	Образовательная деятельность 2	Образовательная деятельность 3	Образовательная деятельность 4	*Художественное творчество:* выполнить аппликацию с использованием геометрических фигур. *Коммуникация:* развивать умение понимать обобщающие слова (одежда, посуда, мебель, овощи, фрукты, птицы и т. п.); называть части суток (утро, день, вечер, ночь). *Физическая культура:* формировать умение соблюдать элементарные правила, согласовывать движения, ориентироваться в пространстве	Умеет соотносить форму предметов мебели и посуды с геометрическими фигурами в лепке и аппликации; умеет соблюдать правила игры и планировать последовательность действий для достижения результата
	Цели	Закреплять умение сравнивать две равные группы предметов способами наложения и приложения. Учить определять пространственное расположение предметов, используя предлоги *на*, *под*, в и т. д.	Совершенствовать умение различать и называть геометрические фигуры: круг, квадрат, треугольник, куб. Развивать внимание, мышление, память, воображение	Обогащать чувственный опыт детей и умение фиксировать его в речи	Совершенствовать умения ориентироваться в расположении частей своего тела и в соответствии с ними различать пространственные направления от себя; формировать умение ориентироваться в контрастных частях суток (день -ночь, утро - вечер)		
		Обогащать чувственный опыт детей и умение фиксировать его в речи. Совершенствовать восприятие детей, активно включая все органы чувств. Развивать образные представления					

В этом разделе программы отражена интеграция следующих образовательных областей:
- физическое развитие (с направлением здоровье и физическая культура);
- социально – коммуникативное развитие (с направлениями социализация, коммуникация, труд, безопасность);
- речевое развитие (с направлениями развитие речи, чтение художественной литературы);
- познавательное развитие (с направлениями математическое развитие, окружающий мир);
- художественно – эстетическое развитие С направлением изобразительное искусство, художественное творчество),

ФОРМИРОВАНИЕ ЦЕЛОСТНОЙ КАРТИНЫ МИРА, РАСШИРЕНИЕ КРУГОЗОРА: ПРЕДМЕТНОЕ И СОЦИАЛЬНОЕ ОКРУЖЕНИЕ. ОЗНАКОМЛЕНИЕ С ПРИРОДОЙ

ПОЯСНИТЕЛЬНАЯ ЗАПИСКА

Формирование целостной картины мира и расширение кругозора детей предполагает знакомство с предметным и социальным окружением и ознакомление с природой.

Введение в предметный мир предполагает формирование представлений о предмете как таковом и как о творении человеческой мысли в результате трудовой деятельности.

В ознакомлении детей с явлениями общественной жизни стержневой темой является жизнь и труд людей.

В основе приобщения к миру природы лежит помощь ребенку в осознании себя как активного субъекта природы.

Целевые ориентиры освоения данной программы:

• называет знакомые предметы, объясняет их назначение, выделяет и называет признаки (цвет, форма, материал);
• ориентируется в помещениях детского сада;
• называет свой город (поселок, село);
• знает и называет некоторые растения, животных и их детенышей;
• выделяет наиболее характерные сезонные изменения в природе;
• проявляет бережное отношение к природе.

РАЗВЕРНУТОЕ КОМПЛЕКСНО-ТЕМАТИЧЕСКОЕ ПЛАНИРОВАНИЕ ОРГАНИЗОВАННОЙ ОБРАЗОВАТЕЛЬНОЙ ДЕЯТЕЛЬНОСТИ
(СОДЕРЖАНИЕ ПСИХОЛОГО-ПЕДАГОГИЧЕСКОЙ РАБОТЫ)

Месяц		Тема и цели 1-й недели	Тема и цели 2-й недели	Тема и цели 3-й недели	Тема и цели 4-й недели	Виды интеграции образовательных направлений
1	**2**	**3**	**4**	**5**	**6**	**7**
Целевые ориентиры развития интегративных качеств ребенка (на основе интеграции образовательных направлений): проявляет эмоциональную отзывчивость на красоту окружающих предметов (игрушки), объектов природы (растения, животные), выделяет наиболее характерные сезонные изменения в природе, проявляет интерес к растениям, их особенностям, простейшим взаимосвязям в природе; участвует в сезонных наблюдениях, проявляет интерес к различным видам игр, участию в совместных играх, имеет положительный настрой на соблюдение элементарных правил поведения в детском саду и на улице; соблюдает правила элементарной вежливости, самостоятельно или после напоминания говорит «спасибо», «здравствуйте», «до свидания». Виды детской деятельности: повторение в беседе элементарных правил поведения, участие в ролевых играх на закрепление навыков общения и приветствия со сверстниками и взрослыми; составление рассказов о временах года по сюжетным картинкам, отгадывание загадок об основных приметах осени, участие в дидактических играх на знание характерных особенностей осенних деревьев, строения цветов, наблюдения за изменениями природы осенью; знакомство с игрушками в групповой комнате; классификация игрушек по назначению, цвету, форме, участие в сюжетно-ролевых играх с игрушками					
	Тема	Здравствуйте! Что нам осень подарила?	Листопад, листопад, засыпает старый сад...	Игрушки в нашей комнате		*Познание:(познавательное развитие)* развивать умение замечать изменения в природе (становится холоднее, идут дожди, люди надевают

Сентябрь	Цели	Познакомить с элементарными правилами поведения, этикой общения и приветствиями. Развивать коммуникативные способности по отношению к сверстникам и взрослым. Воспитывать культуру поведения	Знакомить с характерными особенностями осенних деревьев; строением цветов: корень, стебель, листья, лепестки цветка. Воспитывать любовь к природе, желание заботиться о ней	Познакомить с названиями игрушек групповой комнаты; побуждать проводить элементарную классификацию по назначению, цвету, форме. Воспитывать партнерские отношения во время игры, аккуратность	теплые вещи, листья начинают изменять окраску и опадать), знакомить с некоторыми растениями данной местности: с деревьями, цветущими травянистыми растениями, с характерными особенностями следующих друг за другом времен года; закреплять умение выделять цвет, форму, величину как особые свойства предметов; формировать умение группировать (чайная, столовая, кухонная посуда) и классифицировать (посуда - одежда) хорошо знакомые предметы.. *Социализация: (социально – коммуникативное развитие)* знакомить с традициями детского сада, с правами (на игру, доброжелательное отношение, но вые знания и др.) и обязанностями (самостоятельно кушать, одеваться, убирать игрушки и др.) детей в группе, напоминать имена и отчества работников детского сада, развивать умение взаимодействовать и ладить друг с другом в непродолжительной совместной игре. *Безопасность:* продолжать знакомить детей с элементарными правилами поведения в детском саду: играть с детьми, не мешая им и не причиняя боль; уходить из детского сада только с родителями

1	2	3	4	5	6	7
Целевые ориентиры развития интегративных качеств ребенка (на основе интеграции образовательных направлений): ориентируется в помещениях детского сада, участвует в разговорах во время рассматривания предметов, картин, иллюстраций, наблюдений за живыми объектами и неживой природой, понимает смысл слов «утро», «вечер», «день», «ночь», умеет делиться своими впечатлениями с воспитателями и родителями, способен устанавливать простейшие связи между предметами и явлениями, делать простейшие обобщения, в диалоге с педагогом умеет услышать и понять заданный вопрос, не перебивает говорящего взрослого, проявляет интерес к книгам, рассматривает сюжетные картинки и иллюстрации, отвечает на разнообразные вопросы взрослого, касающегося ближайшего окружения. Виды детской деятельности: участие в играх на развитие умения ориентироваться в групповом «пространстве», участие в беседе об аккуратности и бережном отношении к окружающим предметам; наблюдения за явлениями неживой природы: солнцем, месяцем, звездами, установление простейших связей между явлениями неживой природы (на небе солнышко - наступило утро; на небе месяц и звезды - наступила ночь); рассматривание книг и иллюстраций с изображением домашних животных и их детенышей, участие в дидактических и развивающих играх на словообразование имен существительных, обозначающих детенышей животных; приготовление угощения из фруктов, проявление гостеприимства в ролевых играх						
Октябрь	Тема	Безопасность в нашей группе	Где ночует солнце?	Кошка и котенок	Готовим угощение из фруктов	*Познание: (познавательное развитие)* развивать умение различать пространственные направления от себя (вверху - внизу, впереди - сзади/позади, справа -

	Цель	Закрепить знания о своей группе. Развивать умение ориентироваться в групповом «пространстве», чувство безопасности. Воспитывать аккуратность, бережное отношение к предметам	Формировать интерес к явлениям неживой природы: солнцу, месяцу, звездам. Побуждать устанавливать простейшие связи явлений неживой природы (на небе солнышко - наступило утро; на небе месяц и звезды - наступила ночь)	Познакомить с домашними животными и их детенышами. Формировать навык словообразования имен существительных, обозначающих детенышей животных. Воспитывать любовь к домашним животным и желание проявлять заботу о них	Закрепить знание о фруктах, о способах приготовления блюд из них. Учить проявлять гостеприимство. Принимать личное участие в элементарных трудовых процессах	слева); различать правую и левую руки, формировать умение ориентироваться в контрастных частях суток (день - ночь, утро - вечер); продолжать знакомить с домашними животными и их детенышами, особенностями их поведения и питания; развивать умение различать и называть по внешнему виду фрукты, расширять представления о том, что осенью собирают урожай овощей и фруктов, развивать умение различать по внешнему виду, вкусу, форме наиболее распространенные фрукты. *Социализация:(социально – коммуникативное развитие)* через вовлечение детей в жизнь группы продолжать формировать чувство общности, значимости каждого ребенка для детского сада, стимулировать детей (желательно привлекать и родителей) к посильному участию в оформлении группы, созданию ее символики и традиций, создавать игровые ситуации, способствующие формированию внимательного, заботливого отношения к окружающим. *Безопасность:* развивать умение соблюдать правила безопасного передвижения в помещении и осторожно спускаться и подниматься по лестнице, держаться за перила; формировать представления о способах взаимодействия с животными: наблюдать за ними, не беспокоя их и не причиняя им вреда, кормить только с разрешения взрослых. *Коммуникация:* помогать детям посредством речи взаимодействовать и налаживать контакты друг с другом. *Здоровье (физическое развитие)* дать представления о полезной и вредной пище; об овощах и фруктах, полезных для здоровья человека

1	2	3	4	5	6	7
Целевые ориентиры развития интегративных качеств ребенка (на основе интеграции образовательных направлений): имеет первичные тендерные представления (мужчины смелые, сильные; женщины нежные, заботливые), называет членов своей семьи, их имена, способен устанавливать простейшие связи между предметами и явлениями, делать простейшие обобщения, называет знакомые предметы, объясняет их назначение, выделяет и называет признаки (цвет, форма, материал), может составлять при помощи взрослого группы из однородных предметов и выделять один предмет из группы, умеет находить в окружающей обстановке один и много одинаковых предметов, умеет проявлять доброжелательность, доброту, дружелюбие по отношению к окружающим, имеет простейшие навыки организованного поведения в детском саду, дома, на улице. Виды детской деятельности: называние членов семьи, составление рассказов по картинкам о занятиях членов семьи, проявление заботы о родных; установление причинных связей (наступила осень, солнце греет слабо, дует сильный ветер, с деревьев опадают листья); установление простейших связей между сезонными изменениями в природе и поведением животных, узнавание и называние их детенышей; участие в дидактических играх по классификации предметов посуды по их назначению, использованию, форме, величине и цвету; упражнения на развитие слухового и зрительного внимания						
	Тема	Мой папа и моя мама	Ветер-ветерок	Как звери к зиме готовятся?	Что у нас на обед?	

Ноябрь	Цели	Формировать: представление о семье; умение называть членов семьи. Побуждать проявлять заботу о родных и любовь к ним. Воспитывать доброе отношение к родным и близким	Побуждать детей устанавливать причинные связи (наступила осень, солнце греет слабо, дует сильный ветер, с деревьев опадают листья). Развивать слуховое и зрительное внимание	Учить устанавливать простейшие связи между сезонными изменениями в природе и поведением животных; узнавать и называть детенышей	Учить проводить элементарную классификацию предметов посуды по их назначению, использованию, форме, величине и цвету. Воспитывать культуру поведения	*Познание(познавательное развитие):* расширять представления о животных, формировать умение понимать простейшие взаимосвязи в природе. *Социально коммуникативное развитие.* *Социализация:* беседовать с ребенком о членах его семьи, закреплять умение называть их имена, учить собирать картинку из 4-6 частей «Наша посуда», в совместных дидактических играх развивать умение выполнять постепенно усложняющиеся правила. *Труд:* продолжать знакомить с трудом близких взрослых, побуждать оказывать им помощь, воспитывать бережное отношение к результатам их труда. *Коммуникация:* обращать внимание детей на некоторые сходные по назначению предметы (тарелка - блюдце), развивать умение понимать обобщающие слова, уточнять названия и назначение предметов посуды, поощрять желание задавать вопросы
1	**2**	**3**	**4**	**5**	**6**	**7**

Целевые ориентиры развития интегративных качеств ребенка (на основе интеграции образовательных направлений): имеет первичные представления о себе: знает свое имя, возраст, пол, называет членов своей семьи, их имена , интересуется собой (кто я?), сведениями о себе, своем прошлом, происходящих с ним изменениях; выделяет наиболее характерные сезонные изменения в природе, способен устанавливать простейшие связи между предметами и явлениями, делать простейшие обобщения, проявляет бережное отношение к природе, интерес к книгам, рассматриванию иллюстраций; может составлять при помощи взрослого группы из однородных предметов и выделять один предмет из группы, умеет замечать непорядок в одежде и устранять его при небольшой помощи взрослых, самостоятельно одеваться и раздеваться в определенной последовательности, рассматривает сюжетные картинки, пытается отражать полученные впечатления в речи, использует все части речи, простые нераспространенные предложения и предложения с однородными членами.

Виды детской деятельности: рассматривание сюжетных картинок о семье, рассказывание о своей семье и о себе, называние членов семьи, высказывания об их занятиях, участие в ролевых играх на развитие умения проявлять заботу о родных и близких; наблюдения за погодой зимой, отгадывание загадок, рассматривание зимних пейзажей, установление связей между временами года и погодой, определение основных примет зимы; слушание рассказа воспитателя о животных, рассматривание иллюстраций с изображением животных, зимующих в лесу, узнавание и называние животных, знакомство с зимующими и перелетными птицами, участие в играх имитационного характера; рассматривание предметных картинок с изображением одежды, обдумывание обобщающего слова «одежда», участие в дидактических играх с классификацией видов одежды по временам года, называние предметов одежды, участие в беседе об аккуратности и вниманию к своему внешнему виду, слушание стихов на тему опрятности в одежде

	Тема	Наш семейный альбом	Морозные деньки	Зима в лесу	Магазин одежды	*Познание(познавательное развитие):* поощрять исследовательский интерес, проведение простейших

Декабрь	Цели	Формировать представление о семье и своем месте в ней. Побуждать называть членов семьи, род их занятий. Воспитывать желание проявлять заботу о родных и близких	Формировать представление о временах года (зима), связях между временами года и погодой; - называть основные приметы зимнего периода. Воспитывать любовь к природе	Формировать представление о животном мире. Учить узнавать и называть животных, живущих в лесу. Познакомить с зимующими и перелетными птицами	Формировать понятие обобщающего слова «одежда». Учить дифференцировать виды виды одежды по временам года; называть предметы одежды. Воспитывать аккуратность и внимание к своему внешнему виду	наблюдений, формировать умение группировать и классифицировать хорошо знакомые предметы (одежда); расширять представления о диких животных, о характерных особенностях зимней природы (холодно, идет снег; люди надевают зимнюю одежду), организовывать наблюдения за птицами, прилетающими на участок, подкармливать их. *Социально – коммуникативное развит*ие.. *Социализация:* беседовать с ребенком о членах его семьи, закреплять умение называть их имена, сообщать разнообразные, касающиеся его сведения, способствовать возникновению игр на темы из окружающей жизни, показывать способы ролевого поведения. *Безопасность:* формировать представления о том, что следует одеваться по погоде, знакомить с правилами поведения в природе. *Коммуникация:* продолжать помогать детям общаться со знакомыми взрослыми и сверстниками посредством поручений, подсказывать образцы обращения ко взрослым, уточнять названия и назначение предметов одежды. *Здоровье:* приучать детей находиться в помещении в облегченной одежде, следить за своим внешним видом.

1	2	3	4	5	6	7
Целевые ориентиры развития интегративных качеств ребенка (на основе интеграции образовательных направлений): проявляет интерес к книгам, рассматриванию иллюстраций, любит слушать новые рассказы, стихи, участвует в обсуждениях; интересуется предметами ближайшего окружения, их назначением, свойствами, называет знакомые предметы, объясняет их назначение, выделяет и называет признаки; проявляет интерес к животным и растениям, к их особенностям, простейшим взаимосвязям в природе, участвует в разговорах во время рассматривания предметов, картин, иллюстраций, наблюдений за живыми объектами, понимает смысл слов «утро», «вечер», «день», «ночь». Виды детской деятельности: слушание рассказа воспитателя о государственном празднике (Новый год), рассматривание иллюстраций о русской праздничной культуре; участие в беседе о временных понятиях «день - ночь», различение частей суток по приметам и характерным действиям людей, упражнения в аккуратности в действиях с предметами; рассматривание иллюстраций, узнавание, называние и различение особенностей внешнего вида и образа жизни диких животных, отгадывание загадок; классификация предметов мебели по форме, величине, цвету, участие в дидактических играх по формированию обобщающего понятия «мебель»						
Январь	Тема	Как мы дружно все живем!	День и ночь	Почему диких животных называют дикими?	С новосельем!	*Познание:(познавательное развитие)* формировать умение ориентироваться в контрастных частях суток (день - ночь, утро - вечер), устанавливать

	Цели	Познакомить с государственным праздником (Новый год). Приобщать к русской праздничной культуре	Познакомить с временными понятиями «день - ночь». Учить различать части суток по приметам и действиям времени. Формировать навыки аккуратности в действиях с предметами	Формировать умение узнавать, называть и различать особенности внешнего вида и образа жизни диких животных. Воспитывать любовь к животному миру	Формировать обобщающее понятие «мебель». Учить классифицировать предметы мебели по форме, величине, цвету. Воспитывать трудолюбие, взаимопомощь	простейшие связи между предметами и явлениями, делать простейшие обобщения, классифицировать хорошо знакомые предметы (мебель), расширять представления о диких животных. *Социально – коммуникативное развитие. Социализация:* в процессе игр с игрушками развивать у детей интерес к окружающему миру, знакомить с родной культурой. *Коммуникация:* формировать потребность делиться своими впечатлениями с воспитателями и родителями, поощрять желание задавать вопросы воспитателю и сверстникам, уточнять названия и назначение предметов мебели. *Здоровье(физическое развитие)* обеспечивать в помещении оптимальный температурный режим, регулярное проветривание

1	2	3	4	5	6	7
Целевые ориентиры развития интегративных качеств ребенка (на основе интеграции образовательных направлений): любит слушать новые рассказы, стихи, участвует в обсуждениях, проявляет интерес к участию в праздниках, знает и называет некоторых животных, называет знакомые предметы, объясняет их назначение, выделяет и называет признаки, знаком с некоторыми профессиями (шофер), умеет находить в окружающей обстановке один и много одинаковых предметов, классифицирует их, отвечает на разнообразные вопросы взрослого, касающегося ближайшего окружения; умеет посредством речи налаживать контакты, взаимодействовать со сверстниками, понимает, что надо жить дружно, вместе пользоваться игрушками, книгами, помогать друг другу. Виды детской деятельности: слушание рассказа воспитателя о государственном празднике - Дне защитника Отечества, высказывания об отцах; рассматривание иллюстраций и наблюдения за объектами неживой природы (небом, солнцем, месяцем, звездами); упражнения в классификации животных по окраске, повадкам, внешним отличительным признакам, отгадывание загадок и слушание рассказов воспитателя о животных; знакомство с основными видами транспорта (воздушным, водным, наземным), классификация транспорта по назначению (грузовой, пассажирский), участие в играх на различение основных частей транспорта (кузов, кабина, колеса, руль), в ролевых играх по использованию транспортных средств, в беседе о культуре поведения в транспорте и об уважении к людям, работающим на транспорте						
	Тема	Мы поздравляем наших пап!	Большие и маленькие звездочки	Поможем зайке	Самолет построим сами	*Познание (познавательное развитие)* формировать представления о простейших взаимосвязях, в живой

Февраль	Цели	Познакомить с государственным праздником - Днем защитника Отечества. Воспитывать доброе отношение к папе, вызывать чувство гордости за своего отца	Продолжить знакомить с объектами неживой природы (небом, солнцем, месяцем, звездами). Воспитывать дружеские взаимоотношения, взаимовыручку, культуру поведения	Формировать умение дифференцировать животных по окраске, повадкам, внешним отличительным признакам. Воспитывать заботливое отношение к представителям живой природы	Познакомить с основными видами транспорта: воздушный, водный, наземный. Формировать умение дифференцировать транспорт по назначению: грузовой, пассажирский. Различать основные части транспорта: кузов, кабина, колеса, руль и т. д. Воспитывать уважение к людям труда	и неживой природе, знакомить с ближайшим окружением (улица), с доступными пониманию ребенка профессиями (полицейский, шофер). *Социально – коммуникативное развитие. Социализация:* способствовать возникновению игр на темы из окружающей жизни, формировать умение взаимодействовать в сюжетах с двумя действующими лицами (шофер-пассажир), развивать умение взаимодействовать и ладить друг с другом в непродолжительной совместной игре. *Труд:* побуждать детей к самостоятельному выполнению элементарных поручений: готовить материалы к занятиям, после игры убирать на место игрушки, воспитывать интерес к жизни и труду взрослых, рассказывать о понятных им профессиях (шофер). *Безопасность:* расширять представления детей о правилах дорожного движения: рассказать, что автомобили ездят по дороге (проезжей части), а пешеходы ходят по тротуару; формировать элементарные представления о способах взаимодействия с животными: наблюдать за ними, не беспокоя их и не причиняя им вреда. *Здоровье:* осуществлять постоянный контроль за правильной осанкой
1	**2**	**3**	**4**	**5**	**6**	**7**

Целевые ориентиры развития интегративных качеств ребенка (на основе интеграции образовательных направлений): выделяет наиболее характерные сезонные изменения в природе, знает и называет некоторых домашних животных и их детенышей, рассматривает сюжетные картинки, отвечает на разнообразные вопросы взрослого, касающиеся ближайшего окружения, в диалоге с педагогом умеет услышать и понять заданный вопрос, не перебивает говорящего взрослого, выбирает роль в сюжетно-ролевой игре; проявляет умение взаимодействовать и ладить со сверстниками в непродолжительной совместной игре, способен самостоятельно выполнять элементарные поручения, преодолевать небольшие трудности; проявляет положительные эмоции при физической активности, в самостоятельной двигательной деятельности, имеет элементарные представления о необходимости соблюдения правил гигиены в повседневной жизни.

Виды детской деятельности: слушание рассказа воспитателя о государственном празднике - 8 Марта, участие в беседе о маме и бабушке; наблюдения за весенними явлениями в природе, слушание стихов о весне, рассматривание сюжетных картинок, рассказывание по ним о признаках весны; рассматривание предметных картинок с изображением домашних животных, слушание их описания воспитателем, участие в беседе об особенностях внешнего вида, поведения, образа жизни домашних животных и их детенышей, называние домашних животных и их детенышей; знакомство с понятием «бытовые приборы», дифференцирование бытовых приборов по их назначению (утюг гладит, пылесос убирает пыль, стиральная машина стирает), участие в играх на закрепление правил использования и обращения с бытовыми приборами

Март	Тема	Мамы всякие нужны!	Едем в гости к бабушке	Кто живет рядом с нами?	Поможем кукле Кате убрать в квартире	*Познание (познавательное развитие)* продолжать знакомить детей с домашними животными и их детенышами, особенностями их поведения и питания, с характерными особенностями весенней природы: ярче светит солнце, снег начинает таять, становится рыхлым, выросла трава, распустились листья на деревьях, появляются бабочки и майские жуки; расширять представления детей о простейших связях в природе: стало пригревать солнышко - потеплело - появилась травка, запели птицы, люди заменили теплую одежду на облегченную. *Социально* - коммуникативное развитие. *Социализация:* поощрять участие детей в совместных играх, способствовать возникновению игр на темы из окружающей жизни, беседовать с ребенком о членах его семьи, закреплять умение называть их имена. *Труд:* приучать соблюдать порядок и чистоту в помещении, формировать положительное отношение к труду взрослых, воспитывать желание принимать участие в посильном труде, умение преодолевать небольшие трудности. *Коммуникация:* развивать умение называть домашних животных и их детенышей, помогать употреблять в речи имена существительные, обозначающие животных и их детенышей, в форме единственного и множественного числа. *Безопасность:* формировать представления о том, что следует одеваться по погоде
	Цели	Познакомить с государственным праздником - 8 Марта. Воспитывать доброе отношение к маме, бабушке, желание заботиться о них, защищать, помогать	Познакомить с признаками весны (солнышко светит ярче, капель, на дорожках тает снег)	Познакомить с характерными особенностями внешнего вида, поведения, образа жизни домашних животных и их детенышей по описанию. Воспитывать заботливое отношение к домашним животным	Формировать понятие «бытовые приборы». Учить дифференцировать бытовые приборы по их назначению (утюг гладит, пылесос убирает пыль, стиральная машина стирает). Воспитывать трудолюбие, аккуратность в обращении с бытовыми приборами	

Целевые ориентиры развития интегративных качеств ребенка (на основе интеграции образовательных направлений): проявляет интерес к растениям, их особенностям, к простейшим взаимосвязям в природе; участвует в сезонных наблюдениях, выделяет наиболее характерные из них, проявляет эмоциональную отзывчивость на красоту окружающих объектов природы (растения), испытывает чувство радости; умеет делиться своими впечатлениями с воспитателями и родителями, знаком с некоторыми профессиями (космонавт, строитель), проявляет интерес к книгам, рассматриванию иллюстраций.

Виды детской деятельности: слушание рассказа воспитателя о празднике - Дне космонавтики; рассматривание книг, иллюстраций о полетах в космос, высказывания о профессиях (летчик, космонавт); наблюдения за явлениями неживой природы: солнечный свет, солнечное тепло, установление зависимости состояния природы от смены времен года, слушание рассказа педагога о влиянии солнечного света и воды на рост деревьев, кустарников, цветов, участие в беседе о необходимости бережного отношения к природе, сохранения ее красоты; сравнивание и подбор предметов по цвету и размеру, конструирование, обобщение понятия «строитель» в игровой деятельности

Апрель	Тема	Мы-космонавты!	Солнечные зайчики	Деревья и кустарники на нашем участке	Кто построил этот дом?	*Познание: (познавательное развитие)* дать представление о том, что для роста растений нужны земля, вода и воздух, знакомить с правилами поведения в природе, вызывать чувство радости при удавшейся постройке *Социально-коммуникативное развитие..* *Социализация:* в процессе игр с игрушками, природными и строительными материалами развивать у детей интерес к окружающему миру, учить использовать в играх строительный материал (кубы, бруски, пластины), простейшие деревянные и пластмассовые конструкторы, природный материал (песок, снег, вода); разнообразно действовать с ними. *Труд:* продолжать воспитывать уважение к людям знакомых профессий, интерес к жизни и труду взрослых. *Безопасность:* объяснять детям, что нельзя без разрешения взрослых рвать растения и есть их - они могут оказаться ядовитыми. *Коммуникация:* на основе обогащения представлений о ближайшем окружении продолжать расширять и активизировать словарный запас детей, вовлекать детей в разговор во время рассматривания предметов, картин, иллюстраций, наблюдений за живыми объектами
	Цели	Познакомить с праздником -Днем космонавтики; профессиями летчика, космонавта. Воспитывать уважение к людям любой профессии	Расширять представления о явлениях неживой природы (солнечный свет, солнечное тепло). Учить устанавливать зависимость состояния природы от смены времен года. Воспитывать бережное отношение к природе, сохранению ее красоты	Показать влияние солнечного света и воды на рост деревьев, кустарников, цветов. Воспитывать чувство красоты и потребность заботы о природе	Формировать обобщение понятия «строитель». Совершенствовать умение сравнивать и подбирать предметы по цвету и размеру	

Целевые ориентиры развития интегративных качеств ребенка (на основе интеграции образовательных направлений): называет свой город, знакомые предметы, объясняет их назначение, выделяет и называет признаки (цвет, форма, материал), умеет находить в окружающей обстановке один и много одинаковых предметов, пытается отражать полученные впечатления в речи и продуктивных видах деятельности, использует разные способы обследования предметов, включая простейшие опыты, способен делать простейшие обобщения; может в случае проблемной ситуации обратиться к знакомому взрослому, адекватно реагирует на замечания и предложения взрослого, умеет посредством речи налаживать контакты, взаимодействовать со сверстниками.

Виды детской деятельности: знакомство с понятием «город», слушание рассказа воспитателя о достопримечательностях родного города, рассматривание фотоальбома, обмен впечатлениями об увиденном; экспериментирование с водой, установление причинно-следственных связей (солнце светит - тает снег, текут ручьи); наблюдения за насекомыми, рассматривание предметных картинок, установление отличий бабочки и жука, рисование насекомого в тетради на печатной основе; наблюдения за предметами, созданными руками человека и природой, установление отличий, дифференцирование предметов по их функции и назначению (продукты, одежда, транспорт, посуда, мебель)

Май	Тема	Где мы живем?	Дождик песенку поет	Шестиногие малыши	Вежливый продавец	*Познание:(познавательное развитие)* совершенствовать восприятие детей, активно включая все органы чувств, развивать образные представления, расширять представления детей о насекомых, поощрять исследовательский интерес, проведение простейших наблюдений, дать представления о свойствах воды (льется, переливается, нагревается, охлаждается), формировать умение группировать и классифицировать хорошо знакомые предметы. *Социально – коммуникативное развитие.* *Социализация:* дать первые представления о родной стране (название родного города), побуждать детей рассказывать о том, где они гуляли в выходные дни (в парке, сквере, детском городке), в совместных дидактических играх развивать умение выполнять постепенно усложняющиеся правила. *Труд:* побуждать оказывать помощь взрослым, воспитывать бережное отношение к результатам их труда. *Безопасность:* формировать представления о том, что следует одеваться по погоде (в солнечную погоду носить панаму, в дождь - надевать резиновые сапоги),развивать умение понимать простейшие взаимосвязи в природе (если растение не полить, оно может засохнуть), учить закрывать кран с водой
	Цели	Формировать понятие «город». Познакомить с достопримечательностями города. Побуждать делиться впечат лениями. Воспитывать любовь к своей малой родине, городу	Продолжить знакомить со свойствами воды. Учить проводить с водой элементарные опыты. Устанавливать причинно-следственные связи (солнце светит - тает снег, текут ручьи)	Учить устанавливать отличия бабочки и жука (у бабочки - яркие большие крылья, усики, хоботок, бабочка ползает, летает; у жука - твердые крылья, жуки ползают и летают, жужжат)	Учить дифференцировать предметы по их функции и назначению: продукты, одежда, транспорт, посуда, мебель, игрушки, овощи, фрукты. Показать различия между предметами, которые созданы руками человека и самой природой	

ПРОЕКТИРОВАНИЕ ВОСПИТАТЕЛЬНО-ОБРАЗОВАТЕЛЬНОГО ПРОЦЕССА С ДЕТЬМИ НА ПРОГУЛКАХ*

ПОЯСНИТЕЛЬНАЯ ЗАПИСКА

Процесс воспитания детей непрерывен. Большие потенциальные возможности для всестороннего и гармоничного развития личности ребенка заложены в процессе воспитательно-образовательной работы с детьми в условиях прогулки. Здесь, как нигде, создаются уникальные условия для всестороннего развития ребенка, в полной мере удовлетворяются его потребности в активных движениях, самостоятельных

действиях при ознакомлении с окружающим миром, новых ярких впечатлениях, свободной игре как с природным материалом, так и с игрушками. Однако в силу возрастных особенностей малыши не могут самостоятельно использовать все время прогулки с максимальной пользой для своего развития. Взрослый должен педагогически правильно руководить их деятельностью.

В течение года прогулки проводятся ежедневно. В летнее время дети проводят на воздухе практически все время с момента прихода в дошкольное учреждение, заходя в помещение лишь для приема пищи и сна.

В зимнее время прогулка проводится два раза в день. Общая продолжительность прогулки -до 4 часов. Только температура воздуха ниже -15 °С или ветреная погода, вьюга могут служить поводом для сокращения прогулки или ее отмены.

Воспитатель использует любой повод, чтобы продолжать и на прогулке прививать любовь к природе, в том числе организует досуг на участке детского сада (или вблизи) в соответствии с календарным временем года (например, зимой - вокруг живой ели, продумав цикл наблюдений, завершающийся знакомством со строением шишки, семенами ели, показом особенностей шишек - пахнут смолой, на дереве (в холоде) закрываются, в тепле (в помещении) раскрывают чешуйки, из-под которых падают семена).

Во время прогулок проводятся ежедневные наблюдения за сезонными явлениями природы. С помощью игрушечных персонажей воспитатель может разнообразить приемы наблюдения, поддерживая у детей активный интерес к природе (например, воспитатель соглашается взять куклу на улицу, чтобы дети показали ей птиц на кормушке, поиграли со снегом). Такие приемы позволяют достигнуть цели наблюдения - уточнить названия зимующих птиц, которых дети видят на кормушке и вблизи участка; учить различать их по 2-3 характерным признакам (воробьи - маленькие, серые или серо-коричневые, летают стайкой; ворона - крупная, серо-черная, летает одна; голуби крупнее воробьев, серо-голубые, кормятся стаей).

Кроме того, предлагаемый вариант планирования составлен с учетом организации рациональной двигательной активности детей и ее педагогического руководства в процессе игр и упражнений на прогулке. Как в организованных, так и в самостоятельных играх необходимо своевременно переключать дошкольников с одного вида занятий на другой, поэтому очень важно, чтобы вся деятельность детей на прогулке направлялась и регулировалась воспитателем, а каждый ребенок находился в поле его зрения.

В процессе ежедневного проведения подвижных игр и физических упражнений на прогулке расширяется двигательный опыт детей, совершенствуются имеющиеся у них навыки в основных движениях; развиваются ловкость, быстрота, выносливость; формируются самостоятельность, активность, положительные взаимоотношения со сверстниками.

При распределении игр и физических упражнений в течение дня следует учитывать соотношение нового программного материала, предлагаемого на физкультурных занятиях (как в зале, так и на улице), с ежедневными играми и упражнениями, проводимыми воспитателем на утренней и вечерней прогулках. Это будет способствовать закреплению и совершенствованию движений.

Составлен на основе: Теплюк С. Н. Занятия на прогулке с малышами: пособие для педагогов дошкольных учреждений. Для работы с детьми 2-4 лет. М.: Мозаика-Синтез, 2008.

На участке детского сада должно быть оборудовано место для игры с целью закрепления правил уличного движения: обозначить перекрестки, поставить светофоры, детей-регулировщиков и т. д.

Важным моментом планирования является распределение игр и упражнений с учетом их интенсивности и сложности. Целесообразно чередовать физическую нагрузку с отдыхом, более подвижные физические упражнения с менее подвижными.

При подборе игр и упражнений учтены такие факторы, как время года, погодные условия и место их проведения. В весеннее-летний период подвижные игры и упражнения лучше организовывать в самом начале прогулки, что позволит обогатить содержание дальнейшей самостоятельной деятельности детей. Поздней осенью и зимой игры и упражнения целесообразно проводить в конце прогулки. Это снижает вероятность простудных заболеваний.

Практика показывает: одной из причин низкой двигательной активности детей в самостоятельных играх является недостаточное и нерациональное использование физкультурных пособий и спортивного инвентаря (мячей, обручей, скакалок, велосипедов, самокатов и др.). Учитывая индивидуальные особенности детей и опираясь на их интересы, воспитатель может показать разные варианты более активных действий с пособиями, чем те, которые выполняет ребенок, поможет обогатить игровой сюжет, наполнить его разнообразными движениями.

Необходимым приемом в руководстве двигательной активностью является сосредоточение чрезмерно подвижных детей на играх и упражнениях низкой интенсивности (игры с песком, дидактические игры, ходьба по буму, перелезание через обруч и т. д.), а малоподвижных - на выполнение упражнений с использованием физкультурных пособий (лазанье по гимнастической стенке, бег со скакалкой и т. д.).

Все предложенные педагогические приемы и методы индивидуально-дифференцированного подхода к детям должны строиться с учетом интереса ребенка к играм и разным видам деятельности.

РАЗВЕРНУТОЕ КОМПЛЕКСНО-ТЕМАТИЧЕСКОЕ ПЛАНИРОВАНИЕ ОРГАНИЗОВАННОЙ ОБРАЗОВАТЕЛЬНОЙ ДЕЯТЕЛЬНОСТИ

(СОДЕРЖАНИЕ ПСИХОЛОГО-ПЕДАГОГИЧЕСКОЙ РАБОТЫ)

Ме-сяц	Тема и цели 1-й недели		Тема и цели 2-й недели	Тема и цели 3-й недели	Тема и цели 4-й недели	Виды интеграции образовательных направлений
1	2		3	4	5	6
Сентябрь	Целевые ориентиры развития ребенка (на основе интеграции образовательных направлений): проявляет интерес к различным видам игр, участию в совместных играх, выделяет наиболее характерные сезонные изменения в природе, проявляет положительные эмоции при физической активности, в самостоятельной двигательной деятельности					
	Тема	Листопад. *Подвижная игра* «Листопад»	У цветочной клумбы. *Подвижная игра* «Вейся, венок»	Большая лейка. *Подвижная игра* «По узенькой дорожке»	Где что растет? *Подвижная игра* «Беги к тому, что назову»	*Познание(познавательное развитие)* продолжать развивать восприятие, создавать условия для ознакомления детей с цветом, формой, величиной, развивать умение отличать и называть по внешнему виду фрукты и ягоды. *Физическая культура (физическое развитие):* поощрять участие детей в совместных играх и физических упражнениях. *Социально- коммуникативное развитие*. *Социализация:* развивать активность детей в двигательной деятельности, закреплять навыки организованного поведения в детском саду, на улице. *Труд:* формировать положительное отношение к труду взрослых
	Цели	Показать многообразие красок золотой осени. Раскрыть новое понятие «листопад»	Познакомить с названиями нескольких цветов (флоксы, ноготки). Закрепить понятие «цвет»	Наблюдать за работой дворника. Познакомить с названием «поливочная машина»	Дать понятие о фруктах и ягодах. Напомнить строение растений	

1	2		3	4	5	6
Октябрь	Целевые ориентиры развития ребенка (на основе интеграции образовательных направлений): умеет посредством речи налаживать контакты в быту, самостоятельных играх, взаимодействовать со сверстниками, умеет делиться своими впечатлениями с воспитателями и родителями					
	Тема	Мы поможем. *Подвижная игра* «Лохматый пес»	Что нам Осень подарила? *Подвижная игра* «У медведя во бору»	Ласковый щенок Тишка. *Подвижная игра* «Раздувайся, мой шар!»	Поход в лес (парк). *Подвижная игра* «Поедем в лес»	*Познание(познавательное развитие):* продолжать развивать восприятие, создавать условия для ознакомления детей с осязаемыми свойствами предметов, развивать умение отличать и называть по внешнему виду овощи, знакомить с растениями. данной местности: деревьями, цветущими травянистыми растениями, кустарниками, домашними животными и их детенышами. *Физическое развитие.* *Физическая культура:* развивать самостоятельность и творчество при выполнении физических упражнений, в подвижных играх. *Социально – коммуникативное развитие:* организовывать игры со всеми детьми*:* развивать умение различать и называть качества (цвет и его оттенки, форма, размер), особенности поверхности (гладкая, пушистая, шероховатая)
	Цели	Закрепить знания об овощах, их форме, величине, цвете	Закреплять знания о растительном мире, о том, где что растет	Познакомить с частями тела щенка, их названиями. Уточнить, как называют маму щенка	Уточнить названия растений: дерево, куст. Познакомить с понятиями «гладкий», «колючий», «тяжелый», «легкий», «длинный», «короткий»,«толстый», «тонкий»	

1	2	3	4	5	6
Ноябрь	Целевые ориентиры развития ребенка (на основе интеграции образовательных направлений): участвует в разговорах во время рассматривания предметов, наблюдений за живыми объектами; способен устанавливать простейшие связи между предметами и явлениями, делать простейшие обобщения, готов соблюдать элементарные правила в совместных играх, может общаться спокойно, без крика, проявляет интерес к участию в праздниках				
	Тема	Почему улицы нарядны? *Подвижная игра* «Передай флажок, будь ловким, дружок»	Осеннее платье. *Подвижная игра* «Поможем белочке сделать запасы на зиму»	Хмурая осень. *Подвижная игра* «Птички и дождик»	Легковой автомобиль. *Подвижная игра* «Вышли дети в садик»	*Познавательное развитие .Познание:* развивать умение замечать изменения в природе: становится холоднее, идут дожди, люди надевают теплые вещи, листья начинают изменять окраску и опадать, птицы улетают в теплые края. *Социально – коммуникативное развитие.* (*Коммуникация):* уточнять названия и назначение предметов одежды, видов транспорта (*Социализация):* дать первые представления о родной стране, городе, побуждать детей рассказывать о том, где они гуляли в выходные дни
	Цели	Дать представление о праздничном событии (4 ноября). Объяснить, почему улицы украшены флажками, иллюминациями и т. п.	Помочь детям заметить и назвать изменения в природе и погоде поздней осенней поры. Дать представления о том, как птицы, животные готовятся перезимовать в холодные и голодные дни	Познакомить с наиболее типичными особенностями поздней осени. Уточнить названия и назначение предметов одежды	Уточнить представления о легковом автомобиле, его основных частях	
Декабрь	Целевые ориентиры развития ребенка (на основе интеграции образовательных направлений): отвечает на разнообразные вопросы взрослого, касающиеся ближайшего окружения, проявляет эмоциональную отзывчивость на красоту объектов природы, кормит птиц (с помощью воспитателя), пытается отражать полученные впечатления в речи и продуктивных видах деятельности				
	Тема	Зима холодная. *Подвижная игра* «Дед Мороз»	Снегопад. *Подвижная игра* «Снег кружится»	Птицы зимой. *Подвижная игра* «Собачка и воробей»	Морозный солнечный денек. *Подвижная игра* «На елку»	*Познавательное развитие. Познание:* формировать умение сосредоточивать внимание на предметах и явлениях предметно-пространственной развивающей среды; устанавливать простейшие связи между предметами и явлениями, делать простейшие обобщения. *Физическое развитие. Физическая культура:* развивать умение реагировать на сигналы «беги», «лови», «стой» и др.; выполнять правила в подвижных играх. *Социально – коммуникативное :* поощрять игры, развивающие ловкость движений, постепенно вводить игры с более сложными правилами и сменой видов движений
	Цели	Формировать первые связные представления о зимнем времени года	Познакомить с основным сезонным явлением -снегопадом	Формировать желание заботиться о зимующих птицах. Учить узнавать птиц, называть их части тела	Рассказывать о том, как живут звери зимой. Стимулировать добрые чувства по отношению к животным	

1	2		3	4	5	6
Январь	Целевые ориентиры развития ребенка (на основе интеграции образовательных направлений): умеет в играх посредством речи налаживать контакты, взаимодействовать со сверстниками, активен при создании индивидуальных и коллективных композиций в лепке, пытается изображать простые предметы и явления, передавая их образную выразительность, понимает смысл обозначений «вверху - внизу», «впереди - сзади», «слева - справа»					
	Тема	Встречаем Новый год. *Подвижная игра* «Слепим дружно мы дружка из холодного снежка»	Деревья в белом уборе. *Подвижная игра* «Кто больше снега под деревья нагребет»	Помощники. *Подвижная игра* «Ворона и собачки»	В гостях у Снегурочки. *Подвижная игра* «Коза рогатая»	*Познавательное развитие.Познание:* дать представления о свойствах снега, расширять представления о характерных особенностях зимней природы, учить замечать красоту зимней природы (деревья в снежном уборе, пушистый снег); побуждать участвовать в лепке поделок из снега *Социально – коммуникативное развитие*: вовлекать детей в разговор во время наблюдений за живыми объектами. *Труд:* воспитывать интерес к жизни и труду взрослых
	Цели	Побуждать к рассказам о личных впечатлениях встречи новогоднего праздника в семейном кругу	Помочь детям увидеть красивый белый наряд у деревьев, охапки снега (пушистые шапки) на ветвях. Учить рассказывать о своих наблюдениях	Воспитывать уважение к труду взрослых. Формировать желание помогать окружающим	Познакомить с березкой, елью, с их отличительными внешними признаками. Упражнять в пространственной ориентации	
Февраль	Целевые ориентиры развития ребенка (на основе интеграции образовательных направлений): проявляет бережное отношение к природе, сооружает постройки из снега по собственному замыслу, способен самостоятельно преодолевать небольшие трудности, в диалоге с педагогом умеет услышать и понять заданный вопрос, не перебивает говорящего взрослого, умеет самостоятельно одеваться и раздеваться в определенной последовательности					
	Тема	Кролик серенький, зайка беленький. *Подвижная игра* «Заинька, выйди в сад»	Экскурсия по улице. *Подвижная игра* «Паровозик»	Зимние забавы. *Подвижная игра* «Ладушки-оладушки»	Где спит медведь? *Подвижная игра* «Мыши водят хоровод»	*Познавательное развитие.Познание:* знакомить с правилами поведения в природе (не трогать животных и др.), побуждать участвовать в лепке снежных построек, вызывать чувство радости при удавшейся постройке. *Физическое развитие. Физическая культура:* организовывать подвижные игры с правилами. *Социально – коммуникативное развитие:* уточнять названия и назначение видов транспорта, формировать умение вести диалог с педагогом: слушать и понимать заданный вопрос, понятно отвечать на него
	Цели	Закрепить знания о строении тела животных. Уточнить название частей тела кролика (зайца). Формировать бережное отношение к животным, желание заботиться о них	Закрепить знания о транспортных средствах. Познакомить с новыми видами транспорта и их назначением. Побуждать произносить названия транспортных средств	Закреплять знания о назначении снежных построек. Уточнить знания о названии птиц, частей их тела, голосовых реакциях	Учить: выполнять необходимые действия, получая результат; заботиться об окружающих живых существах, не тревожить их напрасно	

1	2		3	4	5	6
Март	Целевые ориентиры развития ребенка (на основе интеграции образовательных направлений): проявляет доброжелательность, доброту, дружелюбие по отношению к окружающим, интерес к животным и растениям, к их особенностям, простейшим взаимосвязям в природе; выделяет наиболее характерные сезонные изменения в природе, умеет действовать совместно в подвижных играх и физических упражнениях, согласовывать движения					
	Тема	Солнышко пригревает. *Подвижная игра* «Птички - раз, птички - два»	Где чей дом? *Подвижная игра* «Непослушный козел»	Кругом вода! *Подвижная игра* «Два гуся»	Веселые воробьи. *Подвижная игра* «Веселый воробей»	*Познавательное развитие. Познание:* поощрять исследовательский интерес, проведение простейших наблюдений, учить способам обследования предметов, включая простейшие опыты, продолжать знакомить с характерными особенностями весенней природы. *Речевое развитие. Коммуникация:* относиться к словотворчеству детей как к этапу активного овладения грамматикой, подсказывать им правильную форму слова. Социально – коммуникативное развитие. *Социализация:* создавать игровые ситуации, способствующие формированию внимательного, заботливого отношения к окружающим. *Труд в природе:* формировать умение обращать внимание на изменения, произошедшие со знакомыми растениями
	Цели	Дать первые представления о ранней весне	Закреплять представления о весне, показать почки и первые весенние листья. Уточнить названия различных домов	Показать разнообразные действия с талым снегом	Расширять представления о весне. Обогащать знания новыми словами и понятиями	

1	2	3	4	5	6
Апрель	Целевые ориентиры развития ребенка (на основе интеграции образовательных направлений): задает вопросы взрослому, ребенку старшего возраста, слушает рассказ воспитателя о забавных случаях из жизни, пытается отражать полученные впечатления в речи и продуктивных видах деятельности, имеет положительный настрой на соблюдение элементарных правил поведения в детском саду и на улице; на правильное взаимодействие с растениями и животными				
	Тема	Солнышко на траве. *Подвижная игра* «Солнечный зайчик»	Желтые, пушистые. *Подвижная игра* по стихотворению Т. Волгиной «Цыплята»	Где моя мама? *Подвижная игра* «Мы - веселые ребята»	Мячики. *Подвижная игра* «Ой, что за народ?»	*Познавательное развитие .Познание:* поощрять исследовательский интерес, проведение простейших наблюдений, формировать представления о простейших взаимосвязях в живой и неживой природе, расширять знания о растениях и животных. *Физическое развитие::* способствовать формированию у детей положительных эмоций, активности в самостоятельной двигательной деятельности. Социально – коммуникативное развитие. Социализация: формировать уважительное отношение к окружающим.. *Коммуникация:* на основе обогащения представлений о ближайшем окружении продолжать расширять и активизировать словарный запас детей, развивать умение называть домашних животных и их детенышей
	Цели	Познакомить с первым весенним цветком, его строением	Познакомить с внешним видом цыплят, особенностями их поведения, частями тела	Повторить, как зовут мам звериных детенышей, как они созывают своих детей	Показать детям, что весна зеленая. Выучить стихотворение А. Барто «Мячик»	

1	2	3	4	5	6

1	2		3	4	5	6
Июнь	Целевые ориентиры развития ребенка (на основе интеграции образовательных направлений): участвует в разговорах во время рассматривания предметов, наблюдений за живыми объектами; проявляет эмоциональную отзывчивость на красо ту объектов природы, способен устанавливать простейшие связи между предметами и явлениями, делать простейшие обобщения; умеет в игра; посредством речи налаживать контакты, взаимодействовать со сверстниками					
	Тема	Лето красное пришло. *Подвижная игра* «Цыплята и собачка»	Музыкальные ребята. *Подвижная игра* по стихотворению П. Золотова «Лягушата»	Тонут - плавают. *Подвижная игра* «Козлята и волк»	Ждем гостей. *Подвижная игра* «Зайка серый»	*Познавательное развитие. Познание:* продолжать знакомить с животными и их детенышами, , особенностями их поведения и питания, познакомить с лягушкой, закрепить представления о свойствах воды, учить способам обследования предметов, включая простейшие опыты (тонет - не тонет). *Социально – коммуникативное развитие::* развивать активность детей в двигательной деятельности. *Безопасность:* наблюдать за животными, не беспокоя их и не причиняя им вреда; кормить животных только с разрешения взрослых.
	Цели	Закрепить представление о временах года. Учить бережно относиться ко всему живому	Сформировать правильное отношение к живым объектам. Учить не бояться, не обижать живых существ	Уточнить знания о свойствах воды: льется, имеет разную температуру; одни предметы тонут, другие плавают в воде	Уточнить знания о том, какие животные что едят и как	
Июль	Целевые ориентиры развития ребенка (на основе интеграции образовательных направлений): проявляет интерес к различным видам игр, участию в совместных играх, умеет самостоятельно одеваться и раздеваться в определенной последовательности, использует разные способы обследования предметов, включая простейшие опыты; умеет делиться своими впечатлениями с воспитателями и родителями, в диалоге с педагогом умеет услышать и понять заданный вопрос, не перебивает говорящего взрослого					
	Тема	Наши дочки. *Подвижная игра* «Гуси»	Сыплем, лепим. *Подвижная игра* «Кошка и мышки»	Красная девица в темнице. *Подвижная игра* «Мой козлик»	У цветочной клумбы. *Подвижная игра* «Каравай»	*Познание:* расширять представления о летних изменениях в природе, дать детям элементарные знания о садовых и огородных растениях, представления о свойствах воды, песка.

	Цели	Учить аккуратно обращаться с водой. Уточнить порядок действий при раздевании кукол	Пополнить знания о свойствах песка(сухой сыплется, из мокрого можно лепить). Учить пользоваться лейкой	Дать представление о растениях на огороде (морковь). Учить заботиться о растениях	Познакомить с цветами (тюльпан, ромашка, колокольчик). Закрепить представление о строении цветка	*Коммуникация:* на основе обогащения представлений о ближайшем окружении продолжать расширять и активизировать словарный запас детей. *Физическая культура:* способствовать формированию у детей положительных эмоций, активности в самостоятельной двигательной деятельности. *Социализация:* организовывать игры со всеми детьми

1	2	3	4	5	6
Целевые ориентиры развития ребенка (на основе интеграции образовательных направлений): проявляет интерес к животным и растениям, их особенностям, простейшим взаимосвязям в природе; имеет положительный настрой на соблюдение элементарных правил поведения в детском саду и на улице; на правильное взаимодействие с растениями и животными; отрицательно реагирует на явные нарушения усвоенных им правил, умеет занимать себя игрой, самостоятельной деятельность					
Август	Тема	Зоопарк. Подвижная игра «Бусинки»	Что нам лето подарило? Подвижная игра «Слышим-делаем»	Какие семена у растений? *Подвижная игра* «По грибы»	Прощай, лето! *Подвижная игра-состязание* «Блинки» (броски плоских камешков по поверхности воды, чтобы они ударялись о воду и отскочили от нее, образуя круги – «блинники»)	*Познавательное развитие. Познание:* закреплять знания о том, что летом созревают многие фрукты, овощи и ягоды, формировать представления о простейших взаимосвязях в живой и неживой природе. *Социально – коммуникативное развитие:* вовлекать детей в разговор во время рассматривания предметов, наблюдений за живыми объектами. *Физическая культура(физическая культура)* развивать самостоятельность и творчество при выполнении физических упражнений, в подвижных играх.

	Цели	Закрепить представления о животном и растительном мире. Уточнить знания о том, чем питаются живые существа, что нужно растениям для роста и развития	Закрепить представления о растительном мире	Учить различать семена разных растений, бережно относиться к сбору семян и их сортировке (для зимней подкормки птиц, для заготовки к будущим посадкам, для поделок)	Дать возможность порадоваться последним теплым летним дням, увидеть яркие краски лета, их многоцветье и разнообразие	*Труд:* воспитывать желание принимать участие в посильном труде, умение преодолевать небольшие трудности

Образовательная область «РЕЧЕВОЕ РАЗВИТИЕ»

ПОЯСНИТЕЛЬНАЯ ЗАПИСКА

Содержание направления «Речевое развитие» нацелено на достижение целей овладения конструктивными способами и средствами взаимодействия с окружающими людьми через решение следующих задач:

- развитие свободного общения со взрослыми и детьми;

- развитие всех компонентов устной речи детей (лексической стороны, грамматического строя речи, произносительной стороны речи; связной речи в диалогической и монологической формах) в различных видах детской деятельности;

- практическое овладение воспитанниками нормами речи*.

Содержание направления «Чтение художественной литературы» нацелено на достижение цели формирования интереса и потребности в чтении (восприятии) книг через решение следующих задач:

- формирование целостной картины мира, в том числе первичных ценностных представлений;
- развитие литературной речи;

- приобщение к словесному искусству, в том числе развитие художественного восприятия и эстетического вкуса.

Промежуточные результаты освоения данной программы формулируются в соответствии с ФГОС через раскрытие динамики формирования интегративных качеств воспитанников в каждый возрастной период по всем направлениям развития детей.

К четырехлетнему возрасту при успешном освоении программы достигаются следующие целевые ориентиры:

● ребёнок проявляет инициативность и самостоятельность в разных видах деятельности – игре, общении, конструировании и др. Способен выбирать себе род занятий, участников совместной деятельности, обнаруживает способность к воплощению разнообразных замыслов;

● ребёнок уверен в своих силах, открыт внешнему миру, положительно относится к себе и к другим, обладает чувством собственного достоинства. Активно взаимодействует со сверстниками и взрослыми, участвует в совместных играх;

● творческие способности ребёнка также проявляются в рисовании, придумывании сказок, танцах, пении и т. п. Ребёнок может фантазировать вслух, играть звуками и словами. Хорошо понимает устную речь и может выражать свои мысли и желания;

● у ребёнка развита крупная и мелкая моторика. Он может контролировать свои движения и управлять ими, обладает развитой потребностью бегать, прыгать, мастерить поделки из различных материалов и т. п.;

● ребёнок проявляет любознательность, задаёт вопросы, касающиеся близких и далёких предметов, и явлений, интересуется причинно-следственными связями (как? почему? зачем?), пытается самостоятельно придумывать объяснения явлениям природы и поступкам людей. Склонен наблюдать, экспериментировать

РАЗВЕРНУТОЕ КОМПЛЕКСНО-ТЕМАТИЧЕСКОЕ ПЛАНИРОВАНИЕ ОРГАНИЗОВАННОЙ ОБРАЗОВАТЕЛЬНОЙ ДЕЯТЕЛЬНОСТИ (СОДЕРЖАНИЕ ПСИХОЛОГО-ПЕДАГОГИЧЕСКОЙ РАБОТЫ)

Месяц	Тема, цели 1-й, 2-й недель		Тема, цели 3-й, 4-й недель	Виды интеграции образовательных направлений	Целевые ориентиры развития
1	2		3	4	5
Сентябрь	Тема	Чтение стихотворений С. Черного «Приставалка», «Про Катюшу». Чтение русской народной сказки «Кот, петух и лиса», обр. М. Боголюбовой	Звук [у]. Звук [а]	*Коммуникация:* учить запоминать прослушанный текст произведения, развивать умение использовать все части ре-	Эмоционально откликается на переживания близких взрослых, детей, персонажей сказок, делает попытки решать спорные

	Цели	Воспитывать умение слушать стихи и сказки, следить за развитием действий в них. Объяснять детям поступки персонажей и последствия этих поступков	Совершенствовать умение внятно произносить в словах гласные. Развивать моторику речевого двигательного аппарата, слуховое восприятие, речевой слух и речевое дыхание, уточнять и закреплять артикуляцию звука [у]. Формировать умение отчетливо произносить слова и короткие фразы, говорить спокойно, с естественными интонациями	чи, отвечать на разнообразные вопросы, рассматривать сюжетные картинки. *Музыка:* познакомить с ритмическим рисунком музыкального и стихотворного произведения	вопросы с помощью речи: убеждать, доказывать, объяснять; проявляет интерес к информации, которую получает в процессе общения

1	2		3	4	5
Октябрь	Тема	Чтение русской народной сказки «Колобок», обр. К. Ушинского. Чтение стихотворений А. Блока «Зайчик», А. Плещеева «Осень наступила»	Звуковая культура речи: звук [о]. Рассматривание иллюстрации к сказке «Колобок». Рассматривание сюжетных картинок	*Коммуникация:* понимает и употребляет в своей речи слова, обозначающие эмоциональное состояние (сердитый, пе-	Умеет интонационно выделять речь персонажей, эмоционально откликаться на переживания героев сказки; может описать

	Цели	Познакомить со сказкой «Колобок». При восприятии стихотворения «Зайчик» вызвать сочувствие к зайчишке, которому холодно, голодно, страшно в ненастную осеннюю пору. Помочь запомнить стихотворение	Приучать внимательно рассматривать рисунки в книгах, объясняя содержание иллюстраций. Отрабатывать четкое произношение звука [о]. Помочь понять сюжет картины, охарактеризовать взаимоотношения между персонажами	чальный), этические качества (хитрый, добрый). *Музыка:* познакомить с интонацией в музыкальном и литературном произведении. *Художественное творчество:* учить в рисунке передавать сюжет произведения	предмет по картинке; выучить небольшое стихотворение; в театрализованных играх умеет интонационно выделять речь тех или иных персонажей
Ноябрь	Тема	Чтение стихотворения К. Бальмонта «Осень». Чтение стихотворений из цикла С. Маршака «Детки в клетке»	Рассматривание картины «Коза с козлятами». Звук [и]	*Коммуникация:* учить понимать и правильно употреблять слова-синонимы. *Художественное творчество:* учить в рисунке передавать сюжет произведения	Может составить рассказ по картинке, проявляет инициативу и самостоятельность в организации знакомых игр с небольшой группой детей, умеет подбирать предметы и атрибуты для сюжетно-ролевых игр
	Цели	Приобщать к поэзии, развивать поэтический слух. Упражнять в образовании слов по аналогии	Учить рассматривать картину, отвечать на вопросы воспитателя; упражнять в умении вести диалог, употреблять существительные, обозначающие детенышей животных, правильно и четко проговаривать слова		

1	2	3	4	5

Декабрь	Тема	Чтение русской народной сказки «Снегурочка и лиса», обр. М. Булатова. Чтение рассказа А. Босева «Трое», пер. с болгарского В. Викторова. Заучивание стихотворения Е. Ильина «Наша елка», К. Чуковского «Елка»	Игра-инсценировка «У матрешки - новоселье»	*Социализация:* объяснять моральные нормы поведения на примерах поступков героев прочитанных произведений	Способен удерживать в памяти при выполнении каких-либо действий несложное условие, проявляет умение объединяться с детьми для совместных игр, согласовывать тему игры, распределять роли, поступать в соответствии с правилами и общим замыслом; может выучить небольшое стихотворение
	Цели	Познакомить с русской народной сказкой, с образом лисы (отличным от образа лисиц из других сказок), упражнять в выразительном чтении отрывка - причитания. Познакомить с рассказом, оживив в памяти детей их собственные впечатления от обильного снегопада. Помочь запомнить стихотворение	Упражнять в произношении слов со звуком [э] (игра «Эхо»), в определении качеств предметов на ощупь; учить правильно называть строительные детали и их цвета, формировать диалогическую речь		
Январь	Тема	Чтение русской народной сказки «Гуси-лебеди», обр. М. Булатова. Рассматривание иллюстраций к сказке «Гуси-лебеди» и сюжетных картинок	Звуки [м], [м'], [п], [п']	*Коммуникация:* формировать навык образной и связной речи, используя пословицы, поговорки, сравнительные обороты. *Музыка:* объяснять значение средств выразительности в музыке и литературе	В театрализованных играх умеет интонационно выделять речь тех или иных персонажей; подбирать предметы и атрибуты для сюжетно-ролевых игр
	Цели	Познакомить со сказкой, вызвать желание послушать еще раз, поиграть в сказку	Упражнять в четком произношении звуков в словах, фразовой речи, способствовать воспитанию интонационной выразительности речи; учить образовывать слова по аналогии. Упражнять в отчетливом и правильном произношении звуков [п], [п']; побуждать вступать в диалог, употреблять слова со звуками [п], [п']		

1	2		3	4	5
Февраль	Тема	Чтение русской народной сказки «Лиса и заяц», обр. В. Даля. Заучивание стихотворения В. Берестова «Петушки»	Звуковая культура речи: звуки [б], [б']. Беседа на тему «Что такое хорошо и что такое плохо»	*Познание:* учить анализировать содержание и находить взаимосвязь между содержанием и названием сказки. *Коммуникация:* развивать желание выражать впечатления о прочитанном речевыми и неречевыми средствами	Проявляет инициативу и самостоятельность в организации знакомых игр с детьми, способен выучить небольшое стихотворение
	Цели	Познакомить с русской народной сказкой, помочь понять смысл произведения (мал удалец, да храбрец). Помочь запомнить стихотворение, учить выразительному чтению	Упражнять в правильном произношении звуков (в звукосочетаниях, словах, фразах), совершенствовать диалогическую речь (умение вступать в разговор, высказывать суждения так, чтобы оно было понятно окружающим); грамматически правильно отражать в речи свои впечатления		
Март	Тема	Чтение стихотворения И. Косякова «Все она». Чтение русской народной сказки «У страха глаза велики», обр. Серовой	Звуковая культура речи: звуки [т], [п], [к]. Рассматривание сюжетных картин	*Коммуникация:* учить воспроизводить ритм стихотворения,звуковой образ слова (слышать специально выделяемый в речи взрослого звук и воспроизводить его). *Труд:* на примере героев произведений воспитывать трудолюбие; учить бережно относиться к книгам, тетрадям, после занятий убирать рабочее место. *Музыка:* способствовать развитию навыков выразительной и эмоциональной передачи игровых и сказочных образов: идет медведь, крадется кошка, бегают мышата, скачет зайка, ходит петушок, клюют зернышки цыплята, летают птички и т. д.	Умеет использовать в речи слова, обозначающие эмоциональное состояние (хмурый, печальный, радостный), способен самостоятельно придумать небольшую сказку на заданную тему
	Цели	Познакомить с новым стихотворением, совершенствовать диалогическую речь; напомнить известные русские народные сказки и познакомить с новой. Помочь правильно воспроизвести начало и конец сказки	Закреплять произношение звука [т] в словах и фразовой речи, учить отчетливо произносить звукоподражание со звуками [т], [п], [к], рассматривать сюжетную картинку и определять ее тему, конкретизировать действия и взаимоотношения персонажей. Упражнять в произношении звукоподражаний с разной скоростью и громкостью, отрабатывать правильное и отчетливой произношение		

1	2	3	4	5

Апрель	Тема	Чтение стихотворений А. Плещеева «Весна», А. Майкова «Ласточки прилетели». Чтение и драматизация русской народной сказки «Теремок», обр. Е. Чарушина. Рассматривание сюжетных картин	Звуковая культура речи: звуки [ф], [с]	*Музыка:* учить исполнять произведения малой фольклорной формы. *Художественное творчество:* учить в рисунке воплощать придуманные фрагменты сказки	Умеет четко произносить и пропевать слова; владеет чувством ритма при чтении стихов. Проявляет умение объединяться с детьми для совместных игр, согласовывать тему игры, распределять роли, поступать в соответствии с правилами и общим замыслом
	Цели	Познакомить со стихотворением, с русской народной сказкой, учить называть признаки года, рассматривать сюжетную картинку и рассказывать о том, что на ней изображено	Учить отчетливо и правильно произносить изолированный звук [ф] и звукоподражательные слова с этим звуком, отрабатывать четкое произношение звука [с]. Упражнять в умении вести диалог		
Май	Тема	Чтение русской народной сказки «Бычок - черный бочок, белые копытца», обр. М. Булатова. Заучивание стихотворения А. Плещеева « Сельская песня»	Звуковая культура речи: звук [з], [ц]	*Коммуникация:* формировать навык составления рассказов по предложенному сюжету. *Музыка:* учить слушать и запоминать музыкальные сказки	Способен самостоятельно придумать небольшую сказку на заданную тему, может пересказать наиболее выразительный и динамичный отрывок из сказки, делает попытки решать спорные вопросы и улаживать конфликты с помощью речи (убеждает, доказывает, объясняет)
	Цели	Познакомить с русской народной сказкой, помочь вспомнить название и содержание сказок, которые читали на занятиях ранее, стихи, которые учили в течение года; помочь запомнить новое стихотворение	Упражнять в чистом произношении звука [з], учить изменять темп речи. Отрабатывать четкое произношение звука [ц], параллельно упражняя в интонационно правильном воспроизведении звукоподражаний		

Образовательная область «ФИЗИЧЕСКОЕ РАЗВИТИЕ»

НАПРАВЛЕНИЕ «ФИЗИЧЕСКАЯ КУЛЬТУРА»

ПОЯСНИТЕЛЬНАЯ ЗАПИСКА

Содержание образовательной области «Физическое развитие» направлено на достижение целей формирования у детей интереса и ценностного отношения к занятиям физической культурой, гармоничное физическое развитие через решение следующих специфических задач:

- развитие физических качеств (скоростных, силовых, гибкости, выносливости и координации);

- накопление и обогащение двигательного опыта детей (овладение основными движениями);

- формирование у воспитанников потребности в двигательной активности и физическом совершенствовании.

Целевые ориентиры освоения данной программы:

• умеет ходить прямо, не шаркая ногами, сохраняя заданное воспитателем направление;

• умеет бегать, сохраняя равновесие, изменяя направление, темп бега в соответствии с указаниями воспитателя;

• сохраняет равновесие при ходьбе и беге по ограниченной плоскости, при перешагивании через предметы;

• может ползать на четвереньках, лазать по лесенке-стремянке, гимнастической стенке произвольным способом;

• энергично отталкивается в прыжках на двух ногах, прыгает в длину с места не менее чем на 40 см;

• может катать мяч в заданном направлении с расстояния 1,5 м, бросать мяч двумя руками от груди, из-за головы; ударять мячом об пол, бросать его вверх 2-3 раза подряд и ловить; метать предметы правой и левой рукой на расстояние не менее 5 м.

РАЗВЕРНУТОЕ КОМПЛЕКСНО-ТЕМАТИЧЕСКОЕ ПЛАНИРОВАНИЕ ОРГАНИЗОВАННОЙ ОБРАЗОВАТЕЛЬНОЙ ДЕЯТЕЛЬНОСТИ
(СОДЕРЖАНИЕ ПСИХОЛОГО-ПЕДАГОГИЧЕСКОЙ РАБОТЫ)

Месяц	Тема и цели 1-й недели		Тема и цели з 2-й недели	Тема и цели 3-й недели	Тема и цели 4-й недели	Виды интеграции направлений
1	2		3	4	5	6
Сентябрь	Целевые ориентиры развития ребенка (на основе интеграции направлений образовательной области «физическое развитие»): умеет ходить прямо, не шаркая ногами, сохраняя заданное воспитателем направление, может ползать на четвереньках, энергично отталкивается в прыжках на двух ногах, может бросать мяч двумя руками от груди; проявляет интерес к участию в совместных играх и физических упражнениях, умеет посредством речи налаживать контакты, взаимодействовать со сверстниками					
	Тема	Образовательная деятельность 1-2	Образовательная деятельность *3—4*	Образовательная деятельность 5-6	Образовательная деятельность 7-8	*Физическая культура:* развивать умение ходить и бегать свободно, в колонне по одному; энергично отталкиваться двумя ногами и правильно приземляться в прыжках на месте; закреплять умение энергично отталкивать мячи двумя руками одновременно, закреплять умение ползать, развивать умение реагировать на сигналы «беги», «лови», «стой». *Здоровье:* создавать условия для систематического закаливания организма, формирования и совершенствования основных видов движений. *Социализация:* способствовать участию детей в совместных играх, поощрять игры, в которых развиваются навыки лазанья, ползания; игры с мячами. *Безопасность:* продолжать знакомить детей с элементарными правилами поведения в детском саду: играть с детьми, не мешая им и не причиняя боль. *Коммуникация:* помогать детям доброжелательно общаться друг с другом

1	2	3	4	5	6

Октябрь	Целевые ориентиры развития ребенка (на основе интеграции направлений образовательной области «физическое развитие»): умеет бегать, сохраняя равновесие, изменяя направление, темп бега в соответствии с указаниями воспитателя, может катать мяч в заданном направлении, бросать мяч двумя руками, проявляет положительные эмоции при физической активности, откликается на эмоции близких людей и друзей, делает попытки пожалеть сверстника, обнять его, помочь, имеет положительный настрой на соблюдение элементарных правил поведения в детском саду					
	Тема	1-2	3-4	5-6	7-8	*Физическая культура:* развивать умение ходить и бегать свободно, в колонне по одному, в разных направлениях, согласовывать движения, ориентироваться в пространстве, сохранять правильную осанку стоя, в движении, развивать навыки лазанья, ползания, умение энергично отталкиваться двумя ногами и правильно приземляться, закреплять умение энергично отталкивать мячи при катании. *Здоровье:* воспитывать бережное отношение к своему телу, своему здоровью, здоровью других детей. *Социализация:* развивать активность детей в двигательной деятельности, умение общаться спокойно, без крика. *Безопасность:* учить соблюдать правила безопасного передвижения в помещении и осторожно спускаться и подниматься по лестнице, держаться за перила
	Цели	Учить: - ходить и бегать по кругу; - сохранять устойчивое равновесие в ходьбе и беге по ограниченной площади. Упражнять в подпрыгивании на двух ногах на месте. *Подвижная игра* «Поезд», *малоподвижная игра* «Угадай, кто кричит?»	Учить: - во время ходьбы и бега останавливаться на сигнал воспитателя; - при перепрыгивании приземляться на полусогнутые ноги. Упражнять в прокатывании мячей. *Подвижная игра* «У медведя во бору»	Учить: - останавливаться во время бега и ходьбы по сигналу воспитателя; - подлезать под шнур. Упражнять в равновесии при ходьбе по уменьшенной площади. *Подвижная игра* «Бежать к флажку», *малоподвижная игра* «Угадай, чей голосок?»	Закреплять умение ходить и бегать по кругу. Учить энергичному отталкиванию мяча при прокатывании друг другу. Упражнять в ползании на четвереньках. *Подвижная игра* «Мыши в кладовой»	

1	2	3	4	5	6
Ноябрь	Целевые ориентиры развития ребенка (на основе интеграции направлений образовательной области «физическое развитие»): сохраняет равновесие при ходьбе и беге по ограниченной плоскости, может ползать на четвереньках, энергично отталкивается в прыжках на двух ногах, имеет элементарные представления о ценности здоровья, пользе закаливания, умеет взаимодействовать со сверстниками, ситуативно проявляет доброжелательное отношение к окружающим, умение делиться с товарищем; имеет опыт правильной оценки хороших и плохих поступков				
	Тема	1-2	3-4	5-6	7-8
	Цели	Упражнять в ходьбе и беге. Учить: - сохранять равновесие в ходьбе по уменьшенной площади; - мягко приземляться в прыжках. *Подвижная игра* «Мыши в кладовой», *Малоподвижнав игра* «Где спрятался мышонок?»	Упражнять: - в ходьбе колонной по одному; - прыжках из обруча в обруч. Учить приземляться на полусогнутые ноги. Упражнять в прокатывании мяча. *Подвижная игра* «Трамвай»	Упражнять: - в ходьбе колонной по одному; - ловить мяч, брошенный воспитателем, и бросать его назад; - ползать на четвереньках	Закреплять умение подлезать под дугу на четвереньках. Упражнять: - в ходьбе по уменьшенной площади. *Подвижная игра* «Найди свой домик»	*Физическая культура:* продолжать развивать разнообразные виды движений, совершенствовать основные движения, умение энергично отталкиваться двумя ногами и правильно приземляться в прыжках на месте; закреплять умение ползать, ловить мяч, брошенный воспитателем. *Здоровье:* продолжать укреплять и охранять здоровье детей, создавать условия для систематического закаливания организма. *Социализация:* развивать самостоятельность и творчество при выполнении физических упражнений, в подвижных играх, поощрять игры, в которых развиваются навыки лазанья, ползания; игры с мячами. *Коммуникация:* помогать детям посредством речи взаимодействовать и налаживать контакты друг с другом

1	2	3	4	5	6
Декабрь	Целевые ориентиры развития ребенка (на основе интеграции направлений образовательной области «физическое развитие»): умеет бегать, сохраняя равновесие, изменяя направление, темп бега в соответствии с указаниями воспитателя, сохраняет равновесие при ходьбе и беге по ограниченной плоскости, может ползать произвольным способом, катать мяч в заданном направлении, проявляет интерес к участию в совместных играх и физических упражнениях, проявляет умение взаимодействовать и ладить со сверстниками в непродолжительной совместной игре				
	Тема	1-2	*3-4*	5-6	7-8
	Цели	Учить: - ходить и бегать врассыпную, используя всю площадь зала; - сохранять устойчивое равновесие при ходьбе по доске, в прыжках. Упражнять в приземлении на полусогнутые ноги. *Подвижная игра* «Наседка и цыплята», *малоподвижная игра* «Лошадки»	Учить: - ходить и бегать по кругу; - мягкому спрыгиванию на полусогнутые ноги. Упражнять в прокатывании мяча. *Подвижная игра* «Поезд»	Учить: - ходить и бегать врассыпную; - катать мяч друг другу, выдерживая направление; - подползать под дугу. *Подвижная игра* «Птички и птенчики»	Учить: - ходить и бегать по кругу; - подлезать под шнур, не касаясь руками; - сохранять равновесие при ходьбе по доске. *Подвижная игра* «Воробышки и кот», *малоподвижная игра* «Каравай»	*Физическая культура:* упражнять в ходьбе и беге по кругу, врассыпную, в катании мяча, в подлезании под препятствие. *Здоровье:* дать представление о том, что утренняя зарядка, игры, физические упражнения вызывают хорошее настроение, познакомить детей с упражнениями, укрепляющими различные органы и системы организма, приучать детей находиться в помещении в облегченной одежде. *Социализация:* постепенно вводить игры с более сложными правилами и сменой видов движений, поощрять попытки пожалеть сверстника, обнять его, помочь. *Безопасность:* продолжать знакомить детей с элементарными правилами поведения в детском саду. *Коммуникация:* развивать диалогическую форму речи

1	2	3	4	5	6
Январь	Целевые ориентиры развития ребенка (на основе интеграции направлений образовательной области «физическое развитие»): умеет бегать, изменяя направление, темп бега в соответствии с указаниями воспитателя, сохраняет равновесие при ходьбе по ограниченной плоскости, владеет соответствующими возрасту основными движениями, стремится самостоятельно выполнять элементарные поручения, преодолевать небольшие трудности, умеет занимать себя игрой				
	Тема	1-2	*3-4*	5-6	7-8
	Цели	Познакомить: - с перестроением и ходьбой парами; - сохранять устойчивое равновесие при ходьбе по доске. Упражнять в прыжках, продвигаясь вперед. *Подвижная игра* «Кролики»	Учить: - ходить и бегать врассыпную при спрыгивании; - мягкому приземлению на полусогнутые ноги; - прокатывать мяч вокруг предмета. *Подвижные игры* «Трамвай», «Мой веселый, звонкий мяч», «Угадай, кто кричит?»	Упражнять: - в ходьбе парами и беге врассыпную; - прокатывать мяч друг другу; - подлезать под дугу, не касаясь руками пола. *Подвижная игра* «Найди свой цвет»	Упражнять: - в ходьбе и беге с остановкой на сигнал воспитателя; - подлезать под шнур, не касаясь руками пола. Формировать правильную осанку при ходьбе по доске. *Подвижная игра* «Мыши в кладовой»	*Физическая культура:* формировать умение ходить по два (парами), врассыпную, по наклонной доске, сохраняя равновесие, закреплять умение ползать, подлезать под препятствие, катать мяч. *Здоровье:* осуществлять постоянный контроль за выработкой правильной осанки, познакомить детей с упражнениями, укрепляющими различные органы и системы организма. *Социализация:* поощрять игры, в которых развиваются навыки лазанья, ползания; игры с мячами, развивающие ловкость движений. *Безопасность:* продолжать знакомить детей с элементарными правилами поведения в детском саду: играть с детьми, не мешая им и не причиняя боль. *Коммуникация:* развивать инициативную речь детей во взаимодействиях со взрослыми и другими детьми

1	2	3	4	5	6

Февраль	Целевые ориентиры развития ребенка (на основе интеграции направлений образовательной области «физическое развитие»): сохраняет равновесие при ходьбе по ограниченной плоскости, при перешагивании через предметы, может ползать на четвереньках, произвольным способом, энергично отталкивается в прыжках на двух ногах, может катать мяч в заданном направлении; проявляет положительные эмоции при физической активности, готов соблюдать элементарные правила в совместных играх, понимает, что надо жить дружно, помогать друг другу					
	Тема	1-2	3-4	5-6	7-8	*Физическая культура:* развивать навыки ходьбы и бега врассыпную, колонной по одному, с выполнением заданий, перешагиванием через предметы; навыки лазанья и ползания; развивать умение энергично отталкиваться двумя ногами и правильно приземляться в прыжках, развивать ловкость, выразительность и красоту движений. *Здоровье:* воспитывать бережное отношение к своему телу, своему здоровью, здоровью других детей. *Социализация:* развивать умение соблюдать в ходе игры элементарные правила, поощрять игры, в которых развиваются навыки лазанья, ползания; игры с мячами. *Коммуникация:* формировать умение вести диалог с педагогом: слушать и понимать заданный вопрос, понятно отвечать на него, говорить в нормальном темпе, не перебивая говорящего взрослого
	Цели	Упражнять: - в ходьбе и беге врассыпную; - прыжках из обруча в обруч. Учить ходить переменными шагами через шнур. *Подвижная игра* «Птички в гнездышке»	Упражнять: - в ходьбе и беге колонной по одному, выполняя задания; - прокатывании мяча друг другу. Учить приземляться	Упражнять: - в ходьбе переменным шагом через шнуры; - беге врассыпную; - бросать мяч через шнур; - подлезать под шнуром, не 59ассаясь руками пола. *Подвижная игра* «Найди свой цвет», *малоподвижная игра* «Угадай, кто кричит?»	Упражнять: - в ходьбе колонной по одному, выполняя задания; - беге врассыпную; - пролезать в обруч, не касаясь руками пола; - сохранять равновесие при ходьбе по доске. *Подвижная игра* «Кролики»	

1	2	3	4	5	6
Март	Целевые ориентиры развития ребенка (на основе интеграции направлений образовательной области «физическое развитие»): умеет бегать, сохраняя равновесие, изменяя направление, темп бега в соответствии с указаниями воспитателя, может ползать на четвереньках, лазать по лесенке-стремянке произвольным способом, энергично отталкивается в прыжках на двух ногах, прыгает в длину, может катать мяч, ударять мячом об пол и ловить; проявляет положительные в самостоятельной двигательной деятельности, имеет элементарные представления о ценности здоровья, умеет действовать совместно в подвижных играх и физических упражнениях, согласовывать движения				
	Тема	1-2	3-4	5-6	7-8	*Физическая культура:* развивать умение энергично отталкиваться двумя ногами и правильно приземляться в прыжках с продвижением вперед, принимать правильное исходное положение в прыжках в длину, обучать хвату за перекладину во время лазанья, упражнять в ходьбе и беге парами, по кругу, врассыпную, по доске, с перешагиванием через предметы. *Здоровье:* осуществлять постоянный контроль за выработкой правильной осанки, формировать желание вести здоровый образ жизни. *Социализация:* развивать активность детей в двигательной деятельности, организовывать игры со всеми детьми, формировать первичные тендерные представления. *Коммуникация:* формировать потребность делиться своими впечатлениями с воспитателями и родителями
	Цели	Учить: - ходить и бегать по кругу; - сохранять устойчивое равновесие при ходьбе по уменьшенной площади; - мягко приземляться в прыжках с продвижением вперед	Упражнять в ходьбе и беге парами и беге врассыпную. Познакомить с прыжками в длину с места. Учить прокатывать мяч между предметами	Упражнять: - в ходьбе и беге по кругу; - ползании по скамейке на ладонях и коленях. Учить бросать мяч о землю и ловить двумя руками	Упражнять: - в ходьбе парами; - беге врассыпную; - ходьбе с перешагиванием через брусок. Учить правильному хвату руками за рейки при влезании на наклонную лестницу	

1	2	3	4	5	6

Апрель	Целевые ориентиры развития ребенка (на основе интеграции направлений образовательной области «физическое развитие»): умеет ходить прямо, не шаркая ногами, сохраняя заданное воспитателем направление, сохраняет равновесие при ходьбе и беге по ограниченной плоскости, может бросать мяч и ловить двумя руками, владеет соответствующими возрасту основными движениями, готов соблюдать элементарные правила в совместных играх, интересуется предметами ближайшего окружения, их назначением, свойствами, обращается к воспитателю по имени и отчеству					
	Тема	1-2	3-4	5-6	7-8	*Физическая культура:* формировать умение сохранять правильную осанку в положениях сидя, стоя, в движении, при выполнении упражнений в равновесии; развивать умение правильно приземляться в прыжках; закреплять умение энергично отталкивать мячи при бросании, ловить мяч двумя руками одновременно; закреплять умение ползать. *Здоровье:* формировать умение сообщать о самочувствии взрослым, избегать ситуаций, приносящих вред здоровью. *Социализация:* постепенно вводить игры с более сложными правилами и сменой видов движений, формировать уважительное отношение к окружающим. *Коммуникация:* на основе обогащения представлений о ближайшем окружении продолжать расширять и активизировать словарный запас детей. *Безопасность:* продолжать знакомить детей с элементарными правилами поведения в детском саду: играть с детьми, не мешая им и не причиняя боль
	Цели	Упражнять: - в ходьбе и беге с остановкой по сигналу, - сохранять устойчивое равновесие при ходьбе на повышенной опоре; - в прыжках в длину с места. *Подвижная игра* «Курочка-хохлатка», *малоподвижная игра* «Где цыпленок?»	Упражнять: - ходить колонной по одному; - бегать врассыпную; - в прыжках с места. Продолжать учить приземляться одновременно на обе ноги, упражнять в бросании мяча об пол. *Подвижная игра* «Найди свой цвет», *малоподвижная игра* «Пройди тихо»	Упражнять: - ходить и бегать врассыпную; - бросать мяч вверх и ловить его двумя руками; - ползать по доске. *Подвижная игра* «Мыши в кладовой», *малоподвижная игра* «Где спрятался мышонок?»	Упражнять: - в ходьбе и беге колонной по одному; - влезать на наклонную лесенку; - в ходьбе по доске, формируя правильную осанку. *Подвижная игра* «Воробушки и автомобиль»	

Май	Целевые ориентиры развития ребенка (на основе интеграции направлений образовательной области «физическое развитие»): умеет бегать, сохраняя равновесие, изменяя направление, темп бега в соответствии с указаниями воспитателя, может ползать на четвереньках, лазать по лесенке-стремянке, катать мяч в заданном направлении, бросать его двумя руками, ударять об пол, бросать его вверх 2-3 раза подряд и ловить; проявляет положительные эмоции при физической активности, в самостоятельной двигательной деятельности, доброжелательность, доброту, дружелюбие по отношению к окружающим					
	Тема	1-2	3-4	5-6	7-8	*Физическая культура:* закреплять умение ходить, сохраняя перекрестную координацию движений рук и ног, в колонне по одному, по кругу, врассыпную, с перешагиванием через предметы; бросать мяч вверх, вниз, об пол (землю), ловить его; ползать на четвереньках по прямой, лазать по лесенке-стремянке, развивать самостоятельность и творчество при выполнении физических упражнений, в подвижных играх. *Здоровье:* воспитывать бережное отношение к своему телу, своему здоровью, здоровью других детей, формировать желание вести здоровый образ жизни. *Социализация:* развивать активность детей в двигательной деятельности, организовывать игры со всеми детьми, развивать умение детей общаться спокойно, без крика. *Коммуникация:* развивать диалогическую форму речи. *Безопасность:* не разговаривать с незнакомыми людьми и не брать у них угощения и различные предметы, сообщать воспитателю о появлении на участке незнакомого человека
	Цели	Упражнять: - ходить и бегать по кругу; - сохранять равновесие при ходьбе на повышенной опоре; - в перепрыгивании через шнур. *Подвижная игра* «Мыши в кладовой», *малоподвижная игра* «Найди цыпленка»	Упражнять: - ходить и бегать врассыпную; - в подбрасывании мяча; - в приземлении на носочки в прыжках в длину с места. *Подвижная игра* «Огуречик, огуречик...», *малоподвижная игра* «Угадай, кто позвал»	Упражнять: - ходить колонной по одному, выполняя задания по сигналу; - бегать врассыпную; - учить подбрасывать мяч вверх и ловить его;	Упражнять: - в ходьбе, отрабатывая переменный шаг и координацию движений, и беге врассыпную; - в равновесии. Закреплять умение влезать на наклонную лесенку, не пропуская реек. *Подвижная игра* «Найди свой цвет», *малоподвижная игра* «Каравай»	

ФИЗКУЛЬТУРНО-ИГРОВАЯ ДЕЯТЕЛЬНОСТЬ
РАЗВЕРНУТОЕ КОМПЛЕКСНО-ТЕМАТИЧЕСКОЕ ПЛАНИРОВАНИЕ ОРГАНИЗОВАННОЙ ОБРАЗОВАТЕЛЬНОЙ ДЕЯТЕЛЬНОСТИ
(СОДЕРЖАНИЕ ПСИХОЛОГО-ПЕДАГОГИЧЕСКОЙ РАБОТЫ)

Месяц	Название игры	Задачи
1	2	3
Целевые ориентиры развития ребенка (на основе интеграции направлений образовательной области «физическое развитие»): Физическая культура и здоровье: умеет ходить прямо, сохраняя заданное воспитателем направление, бегать, изменяя направление и темп в соответствии с указаниями воспитателя; сохраняет равновесие при ходьбе и беге по ограниченной плоскости, при перешагивании через предметы; может ползать на четвереньках, лазать по лесенке-стремянке, гимнастической стенке произвольным способом; энергично отталкивается в прыжках на двух ногах, прыгает в длину с места не менее чем на 40 см; катает мяч в заданном направлении, бросает двумя руками от груди, из-за головы; ударяет мячом об пол, бросает его вверх 2-3 раза подряд и ловит; метает предметы правой и левой рукой на расстояние не менее 5 м. Владеет соответствующими возрасту основными движениями, сформирована потребность в двигательной активности: проявляет положительные эмоции при физической активности, в самостоятельной двигательной деятельности; пользуется физкультурным оборудованием вне занятий (в свободное время). Социализация: умеет проявлять доброжелательность, доброту, дружелюбие по отношению к окружающим, откликается на эмоции близких людей и друзей, делает попытки пожалеть сверстника, обнять его, помочь; умеет действовать совместно в подвижных играх и физических упражнениях, согласовывать движения, готов соблюдать элементарные правила в совместных играх, может общаться спокойно, без крика; ситуативно проявляет доброжелательное отношение к окружающим, умение делиться с товарищем; имеет опыт правильной оценки хороших и плохих поступков; имеет первичные тендерные представления, способен самостоятельно выполнять элементарные поручения, преодолевать небольшие трудности. Коммуникация: проявляет умение взаимодействовать и ладить со сверстниками в непродолжительной совместной игре; умеет делиться своими впечатлениями с воспитателями и родителями. Безопасность: соблюдает элементарные правила поведения в детском саду.		
Сентябрь	«Бегите ко мне», «Догони меня», «В гости к куклам»	1. Учить начинать ходьбу по сигналу. 2. Развивать равновесие - учить ходить по ограниченной поверхности (между двух линий). 3. Учить ходить и бегать, меняя направление на определенный сигнал. 4. Развивать умение ползать. 5. Развивать умение соблюдать указанное направление во время ходьбы и бега. 6. Приучать бегать в разных направлениях, не мешая друг другу, развивать внимание. 7. Учить подлезать под веревку, бросать предмет вдаль правой и левой рукой. 8. Развивать умение бегать в определенном направлении

1	2	3
Октябрь	«Бегите ко мне», «Догони мяч», «Через ручеек», «Солнышко и дождик»	1. Учить лазать по гимнастической стенке, ходить по ограниченной поверхности, ползать и катать мяч. 2. Совершенствовать бег в определенном направлении. 3. Упражнять в ходьбе, сохраняя равновесие, помогать преодолевать робость. 4. Развивать чувство равновесия. 5. Ознакомить с выполнением прыжка вперед на двух ногах. 6. Учить бросать предмет в горизонтальную цель, ходить по гимнастической скамейке, бросать мяч вдаль из-за головы двумя руками. 7. Упражнять в ползании на четвереньках. 8. Совершенствовать умение передвигаться в определенном направлении. 9. Учить прыгать в длину с места, ходить парами в определенном направлении. 10. Приучать внимательно слушать и ждать сигнала для начала движений. 11. Учить ходить по наклонной доске, бросать и ловить мяч. 12. Упражнять в метании вдаль от груди. 13. Воспитывать выдержку. 14. Приучать согласовывать движения с движениями других детей
Ноябрь	«Догони меня», «Догони мяч», «Солнышко и дождик», «Воробышки и авто-мобиль»	1. Упражнять в прыжке в длину с места, бросании вдаль правой и левой рукой, ползании на четвереньках, ходьбе по наклонной доске, ходьбе по гимнастической скамейке, закреплять умение не терять равновесие во время ходьбы по гимнастической скамейке. 2. Учить переступать через препятствия, ходить по кругу, взявшись за руки, ходить на носочках, катать мяч, ходить в разных направлениях, не наталкиваясь. 3. Закреплять умение реагировать на сигнал. 4. Развивать ловкость и координацию движений
Декабрь	«Поезд», «Самолеты», «Пузырь», «Птички в гнездышках»	1. Учить бросать вдаль левой и правой рукой, ползать по гимнастической скамейке, развивать внимание и координацию движений, формировать умение бросать и ловить мяч, быть внимательными, стараться выполнять упражнения вместе с другими детьми, лазать по гимнастической стенке, согласовывать свои движения с движениями товарищей. 2. Упражнять в ходьбе по наклонной доске вверх и вниз, друг за другом со сменой направления. 3. Совершенствовать ходьбу по гимнастической скамейке, прыжок в длину с места, развивать чувство равновесия. 4. Закреплять умение ползать и подлезать под веревку. 5. Воспитывать дружеские взаимоотношения между детьми
Январь	«Догони меня», «Воробышки и авто-мобиль», «Птички в гнездышках», «Жуки»	1. Приучать соблюдать направление при катании мяча, формировать умение выполнять задание самостоятельно. 2. Упражнять в лазанье по гимнастической стенке. 3. Совершенствовать метание в горизонтальную цель правой и левой рукой, прыжок в длину с места. 4. Учить ползать по гимнастической скамейке, ползать на четвереньках и подлезать под рейку (веревку), прыгать в глубину, катать мяч друг другу, ходить по наклонной доске, следить, чтобы дети были внимательны, учить умению ориентироваться в пространстве, быстро реагировать на сигнал. 5. Закреплять умение ходить и бегать в колонне по одному. 6. Развивать чувство равновесия и координацию движений

1	2	3
Февраль	«Воробышки и автомобиль», «Кошка и мышки», «Догоните меня», «Поезд»	1. Учить катать мяч в цель, прыжкам в длину, ходьбе по наклонной доске, гимнастической скамейке, подпрыгивать, способствовать развитию координации движения, учить быть дружными, помогать друг другу. 2. Совершенствовать бросание на дальность из-за головы, согласовывать движения с движениями товарищей, быстро реагировать на сигнал, воспитывать выдержку и внимание. 3. Упражнять в ползании и подлезании под рейку, бросании и ловле мяча, в ползании по гимнастической скамейке. 4. Способствовать развитию глазомера и воспитанию выдержки, смелости, развитию чувства равновесия
Март	«Кошка и мышки», «Пузырь», «Солнышко и дождик», «Мой веселый, звонкий мяч»	1. Учить метанию на дальность двумя руками из-за головы и катанию мяча в воротца, сохранять направление при метании и катании мячей, ходить парами, ходьбе по наклонной доске, метанию на дальность правой и левой рукой, ползанию на четвереньках и подлезанию под веревку (рейку), бросать и ловить мяч, дружно играть, помогать друг другу, прыгать с высоты, умению сохранять определенное направление при броске предметов. 2. Упражнять в ходьбе по гимнастической скамейке, спрыгивании с нее, в прыжках в длину с места, ползании по гимнастической скамейке. 3. Развивать координацию движений. 4. Способствовать развитию ловкости, преодолению робости
Апрель	«Пузырь», «Воробышки и автомобиль», «Солнышко и дождик», «Птички в гнездышках»	1. Закреплять умение ходить по гимнастической скамейке и прыгать в глубину. 2. Учить бросать и ловить мяч, ползать с подлезанием, дружно играть и быстро реагировать на сигнал, бросать мяч вверх и вперед, соразмерять бросок с расстоянием до цели. 3. Способствовать развитию чувства равновесия и координации движений. 4. Совершенствовать прыжок в длину с места, метание в горизонтальную цель, метание вдаль из-за головы и катание мяча друг другу, ходьбу по наклонной доске, ползание по гимнастической скамейке. 5. Развивать умение бросать предмет в определенном направлении
Май	«Пузырь», «Солнышко и дождик», «Мой веселый, звонкий мяч», «Воробышки и автомобиль»	1. Закреплять умение ходить по наклонной доске, катать мяч. 2. Совершенствовать прыжок в длину с места, метание вдаль одной рукой, ходьбу по гимнастической скамейке, ползание и подлезание под дугу. 3. Учить метанию вдаль из-за головы, согласовывать свои движения с движениями других детей. 4. Упражнять в ползании по гимнастической скамейке. 5. Способствовать развитию координации движений, ориентировке в пространстве, воспитанию смелости, ловкости и самостоятельности. 6. Развивать чувство равновесия и глазомер

Образовательная область «СОЦИАЛЬНО - КОММУНИКАТИВНОЕ РАЗВИТИЕ»

НАПРАВЛЕНИЕ «СОЦИАЛИЗАЦИЯ»

РАЗВИТИЕ ИГРОВОЙ ДЕЯТЕЛЬНОСТИ. ИГРОВАЯ (ТЕАТРАЛИЗОВАННАЯ) ДЕЯТЕЛЬНОСТЬ)

ПОЯСНИТЕЛЬНАЯ ЗАПИСКА

Содержание направления «Социализация» направлено на достижение целей освоения первоначальных представлений социального характера и включения детей в систему социальных отношений через решение следующих задач:

- развитие игровой деятельности детей;
- приобщение к элементарным общепринятым нормам и правилам взаимоотношения со сверстниками и взрослыми (в том числе моральным);
- формирование тендерной, семейной, гражданской принадлежности, патриотических чувств, чувства принадлежности к мировому сообществу.

РАЗВЕРНУТОЕ КОМПЛЕКСНО-ТЕМАТИЧЕСКОЕ ПЛАНИРОВАНИЕ ОРГАНИЗОВАННОЙ ОБРАЗОВАТЕЛЬНОЙ ДЕЯТЕЛЬНОСТИ (СОДЕРЖАНИЕ ПСИХОЛОГО-ПЕДАГОГИЧЕСКОЙ РАБОТЫ)

Месяц	Тема и цели 1 -й недели	Тема и цели 2-й недели	Тема и цели 3-й недели	Тема и цели 4-й недели	Виды интеграции образовательных направлений
1	2	3	4	5	6
Целевые ориентиры развития ребенка (на основе интеграции образовательных направлений): слушает новые сказки, рассказы, стихи; участвует в обсуждениях, может принимать на себя роль, непродолжительно взаимодействовать со сверстниками в игре от имени героя, умеет объединять несколько игровых действий в единую сюжетную линию; отражать в игре действия с предметами и взаимоотношения людей, способен следить за развитием театрализованного действия и эмоционально на него отзываться, разыгрывает по просьбе взрослого и самостоятельно небольшие отрывки из знакомых сказок, имитирует движения, мимику, интонацию изображаемых героев, пытается выразительно передавать игровые и сказочные образы, умеет объединяться со сверстниками для игры в группу из 2-3 человек на основе личных симпатий, выбирать роль в сюжетно-ролевой игре; взаимодействовать и ладить со сверстниками в непродолжительной совместной игре, умеет делиться своими впечатлениями с воспитателями и родителями, может самостоятельно подбирать атрибуты для той или иной роли; дополнять игровую обстановку недостающими предметами, игрушками, может принимать участие в беседах о театре.					
Сентябрь	Тема	Травка-муравка	Лягушата на болоте	Жили гуси у бабуси	Где ночует солнце?	Социализация: способствовать возникновению игр на темы из окружающей жизни, по мотивам литературных произведений, показывать детям способы ролевого поведения, используя обучающие игры, развивать умение имитировать характерные действия персонажей. Музыка: способствовать развитию навыков выразительной и эмоциональной передачи игровых и сказочных образов. Чтение художественной литературы: развивать умение с помощью воспитателя инсценировать и драматизировать небольшие отрывки из народных сказок. Коммуникация: развивать диалогическую форму речи, вырабатывать правильный темп речи, интонационную выразительность
	Цели	Ввести в игровую ситуацию; дать положительный заряд. Развивать интонационную выразительность голоса	Развивать воображение, навыки диалога. Учить: - использовать выразительные интонации; - соотносить содержание с показом в драматизации	Дать положительный заряд эмоций. Учить: - следить за ходом изображаемого взрослым сюжета; - вовлекать в беседу по его содержанию	Учить: - активно откликаться на художественный образ; - побуждать к вхождению в роль мамы (папы); - вовлекать в двигательную импровизацию; - сравнивать моторные и спокойные интонации	

1	2		3	4	5	6
Октябрь	Тема	Мокрые дорожки	Кто из нас, из овощей...	Ветер-ветерок	Музыкальная шкатулка	Социализация: развивать умение взаимодействовать и ладить друг с другом в непродолжительной совместной игре, стремление импровизировать на несложные сюжеты сказок, активность в двигательной деятельности. *Музыка:* формировать эмоциональную отзывчивость на произведение, умение различать веселую и грустную музыку. *Чтение художественной литературы:* воспитывать умение слушать новые сказки, рассказы, стихи, следить за развитием действия, сопереживать героям произведения. *Коммуникация:* вовлекать детей в разговор, вырабатывать правильный темп речи, интонационную выразительность
	Цели	Учить: - различать интонации музыки, воспитывать чувство лада. Побуждать к двигательной импровизации. Выражать свои эмоции через движение	Обогащать эмоции;вовлекать в импровизацию. Учить обсуждать содержание сказки	Развивать слуховое внимание и воображение. Побуждать к интонационной выразительности. Вовлекать в двигательную импровизацию	Познакомить с новой сказкой. Вовлекать в беседу по ее содержанию и драматизации образов. Учить: - вслушиваться в музыкальное сопровождение и узнавать настроение музыки; - соотносить его с образами героев сказки	

1	2		3	4	5	6
Ноябрь	Тема	Храбрые портные	В магазине игрушек	Коза-дереза	Первый ледок	*Социализация:* развивать умение выбирать роль, выполнять в игре с игрушками несколько взаимосвязанных действий, взаимодействовать в сюжетах с двумя действующими лицами; в индивидуальных играх с игрушками-заместителями исполнять роль за себя и за игрушку, следить за развитием действия в играх-драматизациях, созданных силами взрослых и старших детей. *Познание:* развивать умение воспринимать звучание родной речи, знакомить с театром через мини-спектакли и представления, а также через игры-драматизации по произведениям детской литературы, поощрять исследовательский интерес, проведение простейших наблюдений, развивать образные представления. *Коммуникация:* формировать умение отчетливо произносить слова и короткие фразы, говорить спокойно, с естественными интонациями
	Цели	Вовлечь в игровую ситуацию и пробудить желание действовать самостоятельно в роли. Показать широкий спектр ролей одного сюжета	Вовлечь в ситуацию сюжетно-ролевой игры. Учить взаимодействовать с игрушками и друг другом в качестве партнеров. Побуждать к принятию роли	Познакомить с театром, его устройством. Увлечь театральной постановкой. Вызвать эмоциональный отклик на яркое зрелище	Побуждать к решению проблемы. Развивать воображение. Учить проявлять себя в индивидуальной и групповой роли	
	Тема	Знакомые герои	Морозные деньки	Елочки в лесу	Новогоднее представлени	*Социализация:* пробуждать интерес детей к театрализованной игре, создавать условия для ее

Декабрь	Цели	Вспомнить знакомые сказки. Побуждать к драматизации. Учить: - входить в роль; - выразительно обыгрывать роль. Поощрять самостоятельность в игре	Дать эмоциональный заряд бодрости, радости восприятия наступившей зимы. Вовлечь в игровую ситуацию. Побуждать к импровизации	Побуждать к решению проблемных ситуаций. Вовлекать в двигательную импровизацию. Побуждать входить в роль, используя воображаемые предметы	Приобщать к традиции празднования Нового года. Побуждать к использованию знакомого художественного материала, самостоятельности в ролевой игре	проведения, развивать умение выбирать роль, вызывать желание действовать с элементами костюмов и атрибутами как внешними символами роли, выступать перед сверстниками, обустраивая место для выступления. *Чтение художественной литературы:* развивать умение с помощью воспитателя инсценировать и драматизировать небольшие отрывки из народных сказок. *Познание:* расширять представления о характерных особенностях зимней природы, обогащать чувственный опыт детей и умение фиксировать его в речи

1	2		3	4	5	6
Январь	Тема	Сказки матушки-метели	Котик на печке песни поет	Варя пришла в театр	Три лисицы-мастерицы	*Социализация:* способствовать возникновению игр по мотивам литературных произведений (потешек, песенок,
	Цели	Вовлекать в игровую ситуацию, в двигательную импровизацию. Побуждать вступать в диалог. Приучать внимательно слушать новую сказку и следить за развертыванием ее содержания	Приобщать к русскому фольклору, увлечь сюжетом	Побуждать к обыгрыванию сюжета, включать в импровизацию. Приучать к самостоятельности в обустройстве игры	Продемонстрировать выразительную игру старших ребят. Побуждать к вхождению в роль. Учить импровизировать	
	Тема	Тихая песня	Варя-повариха	Тили-бом	Веселая ярмарка	

Февраль	Цели	Настраивать на тихие, ласковые интонации колыбельной песни, сказки. Заинтересовать содержанием сказки. Учить размышлять по поводу сюжета; вызвать состояние покоя и добрые чувства	Побуждать к вхождению в роль. Привлекать к подготовке предметной среды для игр. Заинтересовывать разнообразием сюжетных линий в игре на одну тему. Побуждать к интонационной выразительности в роли	Увлечь художественно-образным преподнесением материала. Побуждать самостоятельно действовать в роли; следить за действиями партнеров	Вовлекать в диалог. Побуждать к вхождению в выбранную роль каждого ребенка	*Социализация:* способствовать возникновению игр на темы из окружающей жизни, поощрять попытки детей самостоятельно подбирать атрибуты для той или иной роли, развивать умение имитировать характерные действия персонажей, передавать эмоциональное состояние человека, развивать стремление импровизировать на несложные сюжеты сказок. *Музыка:* формировать эмоциональную отзывчивость на произведение, умение различать тихую, грустную музыку, передавать характер песни (протяжно, ласково, напевно). *Чтение художественной литературы:* воспитывать умение слушать новые сказки, следить за развитием действия, повторять наиболее интересные, выразительные отрывки из прочитанного произведения, предоставляя детям возможность договаривать слова и несложные для воспроизведения фразы. *Коммуникация:* развивать диалогическую форму речи, поощрять желание задавать вопросы воспитателю и сверстникам

1	2		3	4	5	6
Март	Тема	Короб со сказками	Чьи детки?	Вот уж зимушка проходит	Валя у парикмахера	*Социализация:* способствовать возникновению игр на темы из окружающей жизни, обогащению игрового опыта

	Цели	Вспомнить знакомые сказки. Способствовать вхождению детей в роли героев; активизировать в игре в настольный театр	Вовлекать в воображаемую ситуацию. Побуждать выразительно действовать в роли зверей	Приобщать к народному празднику - проводам русской зимы. Показать смену времен года, сравнить два времени года; дать эмоциональный заряд бодрости	Познакомить с работой парикмахера. Вовлечь в сю-жетно-ролевую игру. Побуждать к самостоятельности и импровизации в роли; приобщать к взаимодействию с партнером	посредством объединения отдельных действий в единую сюжетную линию, развивать умение выбирать роль, выполнять в игре несколько взаимосвязанных действий, формировать умение взаимодействовать в сюжетах с двумя действующими лицами, знакомить детей с приемами вождения настольных кукол, учить сопровождать движения простой песенкой. *Коммуникация:* на основе обогащения представлений о ближайшем окружении продолжать расширять и активизировать словарный запас детей. *Познание:* знакомить с доступными пониманию ребенка профессиями, характерными особенностями следующих друг за другом времен года и теми изменениями, которые происходят в связи с этим в жизни и деятельности взрослых и детей
Апрель	Тема	Городок игрушек	Приветливый ручей	Зоопарк	Волшебная палочка	*Социализация:* формировать умение следить за развитием действия в играх-драматизациях, показывать детям способы ролевого поведения, развивать умение выбирать роль, взаимодействовать в сюжетах с двумя действующими лицами. *Чтение художественной литературы:* воспитывать умение слушать новые сказки, следить за развитием действия, развивать умение с помощью воспитателя инсценировать и драматизировать небольшие отрывки из сказок. *Коммуникация:* помогать детям посредством речи взаимодействовать и налаживать контакты друг с другом, доброжелательно общаться. *Познание:* расширять представления о диких животных. *Музыка:* формировать навыки более точного выполнения движений, передающих характер изображаемых животных
	Цели	Увлечь путешествием. Познакомить с новыми героями. Побуждать к активности в выборе роли, к принятию сверстника как партнера по игре	Развивать образное мышление. Познакомить с новой сказкой; дополнить образный сюжет ожившей сказкой в природе	Познакомить с дикими животными и их повадками. Воспитывать любовь ко всему живому. Развивать любознательность. Побуждать к вхождению в роль	Побуждать к игре-драматизации. Познакомить с новой сказкой; активизировать внимание. Приучать следить за развертыванием содержания сказки в театре	

1	2		3	4	5	6
Май	Тема	Солнышко, появись!	Лети, мотылек!	Дружные соседи	Будем мы трудиться	*Социализация:* способствовать возникновению игр на темы из окружающей жизни, по мотивам литературных

	Цели	Приобщать к русскому фольклору; включать в инсценировку. Учить говорить и действовать от имени персонажей. Активизировать партнерское взаимодействие в игре	Побуждать к имитации образов героев сюжетов в вокально-двигательной импровизации. Познакомить с новой сказкой и обыграть ее в драматизации	Побуждать к импровизации художественного образа. Вовлекать в обыгрывание знакомого сюжета	Побуждать к двигательной активности. Вызывать положительные эмоции в игре на тему труда; вовлекать в самостоятельное обыгрывание сюжета	произведений (потешек, песенок, сказок); обогащению игрового опыта посредством объединения отдельных действий в единую сюжетную линию, развивать активность детей в двигательной деятельности, развивать умение имитировать характерные действия персонажей, развивать стремление импровизировать на несложные сюжеты песен, сказок. *Музыка:* приобщать детей к народной музыке, способствовать развитию навыков выразительной и эмоциональной передачи игровых и сказочных образов. *Коммуникация:* вырабатывать правильный темп речи, интонационную выразительность. *Чтение художественной литературы:* продолжать формировать интерес к книгам

РЕКОМЕНДАЦИИ ПО РАЗВИТИЮ ИГРОВОЙ ДЕЯТЕЛЬНОСТИ

На четвертом году жизни у детей активно развивается сюжетно-ролевая игра. Игра тесно связана с воображением (принятие роли, способность воплотиться в ней, встать на позицию другого, побыть в воображаемой ситуации). Работа воспитателя по развитию у детей воображения начинается в рамках игры как предметной деятельности, когда ребята еще не владеют ролевым поведением, но могут иметь представление о существовании определенных социальных ролей окружающих людей. Воспитатель, организуя игровую ситуацию, воплощает ее в контексте какого-либо сюжета, образа, что способствует ее целостному восприятию. Предъявление сюжета как целостной образной ситуации чрезвычайно важно для развития умения строить сюжет игры, создавать замысел.

Театрализованная игра представлена как *эмоциональная ситуация*, которую формирует и организует взрослый. Смысл этой ситуации состоит в том, чтобы захватить ребенка впечатлением, эмоцией, создать атмосферу непринужденности, импровизации, в которой все происходит «здесь и сейчас», ничто не репетируется и не выучивается специально, заранее, но все воспроизводится тут же, у него на глазах, и поэтому так эффективно и ценно.

В театрализованных играх детей 3-4 лет обнаруживается тесная связь с сюжетно-ролевой игрой. В играх разыгрываются сюжеты на бытовые темы (ремонт одежды, приготовление обеда, поход в парикмахерскую и т. д.), позволяющие взглянуть на знакомую ситуацию с другой, художественной стороны.

Предложенные нами игры-ситуации можно проводить в любое время в режиме дня: как на занятиях, так и в свободной совместной деятельности воспитателя с детьми. Основным критерием успешности работы являются интерес и увлеченность детей в процессе игры.

Памятка для родителей

• Ваш малыш подрастает, становится все более самостоятельным, многое умеет делать без вашей помощи. Дайте ему возможность почувствовать себя независимым и самостоятельным в том, чему он уже научился: самостоятельно кушать, заправлять кровать, одеваться. Пусть ваш ребенок еще многое не умеет объяснить, но уже все понимает. Воспитывайте у него слуховое внимание: приучайте слышать то, о чем вы его просите. Поощряйте малейшие успехи малыша. Вот он научился пользоваться расческой и, посмотрев в зеркало, оценил свою прическу, аккуратный вид. Похвалите ребенка за самостоятельность и умение следить за собой, делать все во время. Вы увидите, что в следующий раз он проявит больше инициативы, смелости, любознательности не только в быту, но и в других занятиях.

• Ребенок стремится подражать взрослому, ведь именно взрослый является для него источником информации о мире людей. Расширяйте круг общения малыша, используйте любую возможность сообщить ему не только что-то абсолютно новое для него, но и новое об уже известном, освоенном. Так, ребенок знает о том, что в кастрюле варят суп, но открытием для него может стать то, что за супом надо следить, помешивать, чтобы он не выкипел.

Интересным для ребенка будет знакомство, например, с башенным краном. Малыша восхищает один только вид этой большой машины. Не уводите его, дайте ему возможность получше рассмотреть кран, расскажите о работе крановщика, о возможностях подобной техники. Дома еще раз напомните ребенку об увиденном, предложив отразить в рисунке свои впечатления, и вы увидите, с каким удовольствием ребенок будет рисовать. Проявляйте чуткость и тактичность по отношению к рисункам малыша: они несовершенны, но хорошо отражают чувства и настроения малышей. Главная ценность детских рисунков состоит не в том, насколько «художественно» и «достоверно» ребенок изобразил предмет, а в том, что в рисунке он выразил свои чувства, мысли, настроения - впечатления от увиденного.

• Интересуйтесь играми малыша. Если ваш ребенок бесцельно катает одну и ту же машинку, беспорядочно укладывает кукол, не заботится о кукольном уголке, то это значит, что у него не сформированы игровые умения: он попросту не умеет играть. Помогите малышу,

подскажите новые действия: как нагружать в машину кирпичики (кубики), как ухаживать за куклой, что можно делать с новыми игрушками, в каком направлении продолжить игру.

• Демонстрируйте и объясняйте ребенку свои действия, например, как вы собираетесь на Работу: выбираете одежду, складываете в сумку необходимые вещи - бумаги, ручки, очки, телефон. Вечером, приходя с работы или возвращаясь по дороге из детского сада домой, поделитесь с малышом тем, как прошел ваш день, спросите, что он делал в детском саду, что особенно его волнует.

• Показывайте ребенку мир вокруг, совершайте специальные прогулки к объектам, скрытым от глаз малыша в повседневной жизни: к городскому памятнику, дворцу спорта, зданию театра, железной дороге. Все увиденное вокруг и услышанное от вас обогатит его впечатления, эмоции и знания.

Как можно больше разговаривайте с ребенком. Помните, что *Ъ-А* года - это возраст «почемучек», поэтому важно не упустить благодатное время жажды познаний и развивать его речь. Ребенку в этом возрасте интересно все: почему на небе темные облака, как работает вентилятор, почему тает лед... Чаще разговаривайте с малышом, старайтесь каждый день специально отводить время на общение с ним. В этом возрасте мальчикам очень важно выслушать компетентный ответ папы по поводу устройства того или иного механизма, а девочкам - совет мамы по поводу ухода за куклой-дочкой. Иногда нам придется заглянуть в детскую энциклопедию, продумать ответ, чтобы он был понятен ребенку. Такое целенаправленное общение даст положительные результаты: ребенок будет жить насыщенной, интересной жизнью, у него будут свои занятия и игры, он сумеет проявить инициативу, самостоятельно обустроить место для игры, подобрать необходимые атрибуты. Не пытайтесь поучать и пичкать ребенка знаниями, напротив, старайтесь увлечь малыша той или иной темой; своим тоном и атмосферой общения побуждайте к активности, самостоятельности.

• Во время игры спросите у ребенка, во что он играет, и обратите внимание на то, какие роли ему интересны: повара, мамы, папы, шофера и т. п. Помогите малышу советом, поиграйте вместе с ним, чтобы игра не стояла на месте, а развивалась и увлекала ребенка. Подскажите ребенку сюжеты, в которые можно играть, и объясните, как это лучше сделать. В совместных играх действуйте гибко, ненавязчиво. Не раздражайтесь по пустякам, наберитесь терпения; если малыш не воспринимает ваши советы, ищите другие методы взаимодействия с ним. Уважайте желания, мысли и чувства ребенка, давая ему возможность проявить инициативу. Ребенку необходимо общение со сверстниками. Приглашайте его друзей к себе домой, устраивайте детские праздники с продуманной программой детского активного отдыха. Покажите детям домашний спектакль кукольного театра, который вы сделали своими руками. Приобщайте к культуре детского отдыха ваших друзей - молодых родителей: пусть они помогут обустроить импровизированную ширму, примут участие в спектакле, подготовят развлечения для детей. Такой праздник надолго запомнится всем, доставит детям радость, даст возможность насладиться хорошим семейным отдыхом

НАПРАВЛЕНИЕ «БЕЗОПАСНОСТЬ»
ОСВОЕНИЕ ПРАВИЛ БЕЗОПАСНОСТИ ДОРОЖНОГО ДВИЖЕНИЯ*

ПОЯСНИТЕЛЬНАЯ ЗАПИСКА

Рекомендации по построению предметно-развивающей среды

Игрушки и игровое оборудование: автобус, поезд с железной дорогой, машины легковые, грузовые (разных размеров и цветов), куклы, велосипеды, коляски, конструктор деревянный. Пирамидка «Светофор» из конструктора. Шапочки или нагрудные знаки на картоне. Знаки «Пешеходный переход», «Осторожно: дети!». Перекресток с «зеброй» (из ткани или другого материала), рули, маски с изображением овощей, сумка с билетами, шапочка машиниста. Напольный макет дороги с пешеходным переходом. Режиссерская игра «Путешествие Колобка» (сказочные герои, игровое поле, три знака, трехцветный светофор). Макеты настольные: перекресток и улица города, на столе к ним - маленькие машины и люди, 3 дорожных знака и светофор.

Наглядно-дидактические пособия: картинки с изображением общественного транспорта: автобус, трамвай, троллейбус, маршрутное такси, поезд; легковые и грузовые автомашины. Картинки с изображением улицы, где показаны проезжая часть и тротуар. Картинки с изображением различных ситуаций: катание на санках зимой, катание детей на велосипедах, игра детей в мяч на дороге. Иллюстрации с изображением трехцветного светофора, со знаком «Пешеходный переход». Картина с изображением движения поезда по дороге и через туннель. Картинки (10 х 15) с изображением всех частей машин (грузовых и легковых). Лабиринты на развитие ориентировки в пространстве и наблюдательности. Лабиринт «Дорога» (30 х 30) и машинки разных цветов. Лабиринт «Домики», домики различных цветов. Перфокарты с изображением разных ситуаций на дороге и знаков.

Атрибуты к сюжетно-ролевым играм по ПДД: «Шофер» (руль и маски); «Поезд» (шапочка для машиниста, сумочка с билетами); «Птицы и автомобиль» (маски птиц и машина, нарисованная на картоне); «Зайчики перебегают» (маски зайчат); «Автомобиль»; «Свето-форик» (шапочки красного, зеленого и желтого цветов). Атрибуты для инспектора ГИБДД.

Дидактические игры: «Угадай, на чем повезешь», «Правильно - неправильно», «Разрешено - запрещено», «Дорожное поле».

Подготовка к освоению правил дорожного движения детьми в возрасте от 3 до 4-х лет.

Дети имеют представления о направлениях (вперед, назад, сзади, налево/слева, направо/ справа); об ориентировке в пространстве (понимают и употребляют понятия «здесь», «там», «вверху», «внизу», «близко», «далеко»); чнают: о назначении светофора в целом и всех его цветов: красного, желтого, зеленого; о том, чем различаются проезжая часть дороги и тротуар; правила поведения на улице; о том, какой транспорт передвигается по дороге (автобус, троллейбус, маршрутное такси), а какой - по рельсам (трамвай), железной дороге (поезд); чем отличаются грузовые и легковые автомобили; о том, что есть специальные машины (пожарная, скорая, полицейская); основные части транспортных средств (руль, кабина, колеса, кузов, вагоны); о работе шофера, машиниста; о том, как правильно вести себя в транспорте, на улице, на проезжей части, на зимней дороге, на тротуаре; элементарные правила дорожного движения (переходить дорогу только на зеленый свет, переходить дорогу по пешеходному переходу, дорожные знаки «Пешеходный переход», «Осторожно: дети»!); о том, кто такие пешеходы, что им нужно знать при переходе улицы.

Воспитатели: развивают у детей наблюдательность, внимание к движению на дороге. Закрепляют представления детей о правилах дорожного движения на целевых прогулках, осуществляют наблюдение за игрой старших детей. Совершенствуют знания детей через игровую

деятельность, ситуации общения, изобразительную деятельность, чтение художественной литературы. Создают предметно-развивающую среду, способствующую изучению и закреплению детьми правил дорожного движения.

Родители: соблюдают правила дорожного движения, знают правила поведения в транспорте, на улице, дороге и закрепляют их с детьми. Владеют информацией о том, что должен знать ребенок о движении на дороге и как ему об этом доступно рассказать. Помогают ребенку развивать внимание и наблюдательность на дороге. Закрепляют с детьми правила дорожного движения через беседы, чтение художественной литературы, изобразительную деятельность.

Ожидаемые результаты:

Низкий уровень: дети знают, какой транспорт передвигается на дороге; знают его части; умеют ориентироваться в пространстве.

Средний уровень: знают о назначении светофора в целом; знают, какой транспорт передвигается по дороге (проезжей части) и железной дороге; составные части транспорта; знакомы с работой шофера, машиниста.

Высокий уровень: знают о правилах поведения на проезжей части, на тротуаре, улице, в транспорте, на зимней дороге; знают назначение каждого цвета светофора; имеют представление о дорожных знаках «Пешеходный переход», «Осторожно: дети!»; знают, как правильно переходить дорогу.

РАЗВЕРНУТОЕ КОМПЛЕКСНО-ТЕМАТИЧЕСКОЕ ПЛАНИРОВАНИЕ ОРГАНИЗОВАННОЙ ОБРАЗОВАТЕЛЬНОЙ ДЕЯТЕЛЬНОСТИ

(СОДЕРЖАНИЕ ПСИХОЛОГО-ПЕДАГОГИЧЕСКОЙ РАБОТЫ)

Месяц	Неделя	Задачи	Содержание (цели)	Совместная деятельность воспитателя и детей	Взаимодействие с узкими специалистами	Виды интеграции образовательных областей
1	2	3	4	5	6	7
Сентябрь	Целевые ориентиры развития ребенка (на основе интеграции образовательных направлений): имеет простейшие навыки организованного поведения в детском саду, дома, на улице, умеет занимать себя игрой, самостоятельной художественной деятельностью, умеет объединять несколько игровых действий в единую сюжетную линию; отражает в игре действия с предметами и взаимоотношения людей, отвечает на разнообразные вопросы взрослого, касающиеся ближайшего окружения					
	I	Закрепить знания о средствах передвижения. Познакомить с правилами поведения	Образовательная деятельность 1. Какой бывает транспорт. Цели: формировать представление о транспорте (автобусе, маршрутном такси, грузовых машинах и легковых автомобилях); познакомить с троллейбусом; дать знания о правилах поведения в транспорте	Подвижная игра «Цветные автомобили». Конструирование «Автобус», «Трамвай». Дидактическая игра «Красный и зеленый»		*Социализация:* закреплять навыки организованного поведения в детском саду, дома, на улице, формировать умение взаимодействовать в сюжетах с двумя действующими лицами (шофер - пассажир), способствовать возникновению игр на темы из окружающей жизни. *Труд:* рассказывать детям о понятных им профессиях (шофер), расширять и обогащать представления о трудовых действиях, результатах труда. *Безопасность:* рассказать, что светофор имеет три световых сигнала (красный, желтый, зеленый). *Познание:* различать пространственные направления от себя (впереди - сзади/позади, справа - слева); знакомить с ближайшим окружением (улицей). *Коммуникация:* на основе обогащения представлений о ближайшем окружении продолжать расширять и активизировать словарный запас детей, уточнять названия и назначение видов транспорта
	II	Формировать представления, чем отличается транспорт и из чего он состоит		Наблюдение за движением машин с участка детского сада. Дидактическая игра «Встань там, где скажу», сюжетно-дидактическая игра «Шофер». Чтение произведения В. И. Мирясовой «Легковой автомобиль»	Рисование: «Отремонтируйте машине колеса» (педагог по ИЗО)	
	III	Закрепить знания о назначении светофора и его цветах		Ситуация общения «Что я знаю о грузовом автомобиле». Дидактическая игра «Угадай-ка, чем повезешь?». Дидактическая игра «Правильно-неправильно».Дидактическая игра «Разрешено- запрещено». Путешествие на автобусе	Прогулка. Знакомство с улицей (педагог по краеведению)	
	IV	Продолжить формировать пространственные представления				

1	2	3	4	5	6	7

Октябрь	Целевые ориентиры развития ребенка (на основе интеграции образовательных направлений): ситуативно проявляет доброжелательное отношение к окружающим, умение делиться с товарищем; имеет опыт правильной оценки хороших и плохих поступков, активен при создании индивидуальных композиций в рисунках, аппликации, в диалоге с педагогом умеет услышать и понять заданный вопрос, не перебивая говорящего взрослого, проявляет интерес к книгам, рассматриваю иллюстраций.					
	I	Знакомить с улицей: на какие части она делится	Образовательная деятельность 2. Целевая прогулка по теме «Знакомство с улицей». Цели: уточнить у детей представление об улице, дороге; дать знания детям о том, что улица делится на 2 части: проезжую часть (дорогу) и тротуар, где ходят люди; закреплять знания о грузовых и легковых автомобилях; уточнить знания детей о светофоре и значении его цветов	Подвижная игра «Птицы и автомобиль». Игра-имитация «Я -машина». Ситуация общения «Как я ехал на автобусе»	На участке по ПДД: знакомство с улицей (катание на велосипедах) (инструктор по ФИЗО)	*Безопасность:* рассказать, что автомобили ездят по дороге (проезжей части), а пешеходы ходят по тротуару; светофор регулирует движение транспорта и пешеходов, напоминать, что переходить дорогу можно только со взрослыми на зеленый сигнал светофора или по пешеходному переходу «зебра», обозначенному белыми полосками; формировать умение различать проезжую часть дороги, тротуар, обочину. *Физическая культура:* поощрять самостоятельные игры детей с автомобилями, тележками, велосипедами. *Социализация:* в процессе игр с игрушками и строительными материалами развивать у детей интерес к окружающему миру, показывать детям способы ролевого поведения, используя обучающие игры. *Труд:* продолжать воспитывать уважение к людям знакомых профессий. *Познание:* развивать желание сооружать постройки по собственному замыслу, продолжать учить детей обыгрывать постройки, объединять их по сюжету
	II	Дать представление о том, чем отличается проезжая часть от тротуара. Знакомить с правилами поведения на улице		Ситуация общения «Что я видел на прогулке». Дидактическая игра «Игра в поезд»	Рисование: «Рельсы для паровозов» (педагог по ИЗО)	
	III	Закрепить знания о назначении светофора и его цветах		Рассматривание иллюстраций «Улица». Дидактическая игра «Подбери по цвету»		
	IV	Закрепить знания о транспорте и его отличиях. Продолжать знакомить с работой шофера, машиниста		Конструирование «Широкая и узкая дорожки». Игра-имитация «Я - шофер». Чтение произведения В. И. Мирясовой «Грузовой автомобиль»	Аппликация «Вагончики» (педагог по ИЗО)	

1	2	3	4	5	6	7

Ноябрь	Целевые ориентиры развития ребенка (на основе интеграции образовательных направлений): пытается отражать полученные впечатления в речи и продуктивных видах деятельности, умеет посредством речи налаживать контакты, взаимодействовать со сверстниками, адекватно реагирует на замечания и предложения взрослого, имеет положительный настрой на соблюдение элементарных правил поведения на улице, в случае проблемной ситуации обращается за помощью					
	I	Знакомить с желтым цветом светофора	Образовательная деятельность 3. Три сигнала светофора. Цели: закрепить знания детей о светофоре и назначении его цветов; знакомить детей с желтым сигналом светофора; продолжить работу по ознакомлению детей с правилами поведения на проезжей части и на тротуаре	Дидактические игры «Правильно - неправильно», «Собери светофор». Ситуация общения «На чем надо ездить». Дидактическая игра «Поезд». Дидактическая игра «Разрешено - запрещено»	Прогулка. Наблюдение за светофором (педагог по краеведению)	*Безопасность:* напомнить, что автомобили ездят по дороге (проезжей части), а пешеходы ходят по тротуару; светофор регулирует движение транспорта и пешеходов, имеет три световых сигнала (красный, желтый, зеленый), что необходимо останавливаться, подходя к проезжей части дороги; переходя дорогу, нужно крепко держать взрослых за руку. *Социализация:* в совместных дидактических играх развивать умение выполнять постепенно усложняющиеся правила, закреплять навыки организованного поведения на улице, продолжать формировать элементарные представления о том, что хорошо и что плохо. *Познание:* формировать умение сосредоточивать внимание на предметах и явлениях предметно-пространственной развивающей среды, делать простейшие обобщения, знакомить с ближайшим окружением. *Коммуникация:* в играх помогать детям посредством речи взаимодействовать и налаживать контакты друг с другом («Посоветуй Мите перевозить кубики на большой машине»). *Чтение художественной литературы:* воспитывать умение слушать рассказы, стихи, следить за развитием действия, сопереживать героям произведения, объяснять детям поступки персонажей и последствия этих поступков
	II	Закрепить знания о светофоре и его значении		Ситуация общения «Шофер привез овощи в детский сад». Игра-имитация «Я - светофор». Чтение произведения С. Михалкова «Если цвет зажегся красный...»	Подвижная игра «Такси» (инструктор по ФИЗО)	
	III	Продолжать знакомить с правилами поведения на проезжей части и на дороге		Дидактическая игра «Собери светофор». Чтение произведения С. Маршака «Светофор». Пальчиковый театр «Светофор»	Рисование: «Широкая и узкая дорожка» (педагог по ИЗО)	
	IV	Закрепить знания о транспорте и поведении в нем		Ситуация общения «Мы едем в транспорте». Чтение произведения А. Барто «Грузовик». Игровая ситуация «Выставка машин»		

1	2	3	4	5	6	7

Декабрь	Целевые ориентиры развития ребенка (на основе интеграции образовательных направлений): имеет элементарные представления о правилах дорожного движения, проявляет умение взаимодействовать и ладить со сверстниками в непродолжительной совместной игре, может дополнять игровую обстановку недостающими предметами, игрушками, проявляет интерес к книгам, рассматриванию иллюстраций					
	I	Закреплять представления об улице, проезжей части и тротуаре	Образовательная деятельность 4. Грамотный пешеход. Цели: дать понятия о значении слов «пешеход», «пешеходный переход»; знакомить с дорожным знаком «Пешеходный переход»; учить детей правильно переходить улицу; закреплять знания о назначении светофора; формировать представления об ориентировке на дороге («посмотри налево», «посмотри направо»)	Конструирование «Светофор». Чтение произведения Б. Заходера «Шофер»	Игры с музыкальными инструментами «Как звучит транспорт» (музыкальный руководитель)	*Безопасность:* напоминать, что переходить дорогу можно только со взрослыми на зеленый сигнал светофора или по пешеходному переходу «зебра», обозначенному белыми полосками, формировать умение различать проезжую часть дороги, тротуар, обочину. *Познание:* закреплять умение выделять цвет, форму, величину как особые свойства предметов, развивать умение различать пространственные направления от себя (справа - слева). *Художественное творчество:* подводить детей к изображению предметов одинаковой формы (округлой). *Музыка:* совершенствовать умение различать звучание детских музыкальных инструментов. *Чтение художественной литературы:* продолжать формировать интерес к книгам, рассматривать с детьми иллюстрации
	II	Продолжать формировать представления об ориентировке в пространстве		Дидактическая игра «Подойди туда, куда скажу, возьми то, что назову». Заучивание стихов о светофоре		
	III	Знакомить с правилами поведения на дороге и на тротуаре		Дидактическая игра «Дети на прогулке». Ситуация общения «Мой друг - светофор». Конструирование «Собери знак» («Пешеходный переход»)	Рисование: «Колеса и светофоры» (педагог по ИЗО)	
	IV	Знакомить с правилами поведения на зимней дороге		Ситуация общения «Как мы играем на улице зимой». Рассматривание иллюстраций «Зимняя прогулка», «Катание на коньках»		

1	2	3	4	5	6	7

Январь	Целевые ориентиры развития ребенка (на основе интеграции образовательных направлений): рассматривает сюжетные картинки, отвечает на разнообразные вопросы взрослого, касающегося ближайшего окружения, изображает отдельные предметы, простые по композиции и незамысловатые по содержанию сюжеты, пытается отражать полученные впечатления в речи и продуктивных видах деятельности, умеет отражать в игре действия с предметами и взаимоотношения людей, активно участвует в развлечениях					
	I	Закрепить представления о работе шофера и о том, как правильно вести машину	Образовательная деятельность 5. Осторожно: зимняя дорога. Цели: закреплять знания о том, как надо вести себя на дороге пешеходу; знакомить с правилами поведения на улице и дороге зимой, совершенствовать знания об особенностях работы шофера; дать понятие детям о дорожном знаке «Дети»	Дидактическая игра «Куда спрятался мишка». Сюжетно-ролевая игра «Шофер». Ситуация общения «Куда едут машины»	Игра-имитация «Я - машина» с музыкальным сопровождением (музыкальный руководитель)	*Безопасность:* расширять представления детей о правилах дорожного движения, напоминать детям о том, что необходимо останавливаться, подходя к проезжей части дороги; знакомить детей со специальными видами транспорта: «скорая помощь», пожарная машина. *Художественное творчество:* развивать умение в аппликации изображать простые предметы, передавая их образную выразительность. *Коммуникация:* в целях развития инициативной речи, обогащения и уточнения представлений о предметах ближайшего окружения предоставлять детям для самостоятельного рассматривания картинки, книги, наборы предметов. *Социализация:* развивать умение выбирать роль, выполнять в игре с игрушками несколько взаимосвязанных действий. *Познание:* совершенствовать конструктивные умения, побуждать детей к созданию вариантов конструкций, добавляя другие детали, продолжать учить детей обыгрывать постройки
	II	Закрепить знания о правилах поведения в транспорте		Ситуация общения «Скорая помощь». Дидактическая игра «Перевези правильно». Игровая ситуация «Выставка машин». Чтение произведения «Айболит» (отрывок). Беседа «Кто расчищает дорогу от снега»	Развлечение «Маленькие ножки бегут по дорожке» (узкие специалисты)	
	III	Закреплять правила поведения на тротуаре и на проезжей части зимой		Ситуация общения «Полицейская машина». Конструирование «Гараж для машины». Чтение произведения В. И. Мирясовой «Милицейская машина»	Аппликация «Почини машину» (педагог по ИЗО)	
	IV	Развивать у детей азы дорожной грамоты		Рассматривание пожарной машины. Чтение произведения С. Я. Маршака «Кошкин дом»		

1	2	3	4	5	6	7

Февраль	Целевые ориентиры развития ребенка (на основе интеграции образовательных направлений): умеет занимать себя игрой, самостоятельной художественной и продуктивной (конструирование) деятельностью, с удовольствием участвует в выставках детских работ, обсуждениях во время рассматривания предметов; имеет положительный настрой на соблюдение элементарных правил поведения в детском саду, на улице, в транспорте					
	I	Закрепить зная о дорожном транспорте и о его основных частях	Образовательная деятельность 6. Как транспорт людям помогает. Цели: знакомить детей с тем, какие бывают виды специализированных машин (снегоуборочная, скорая, пожарная и др.); формировать у детей представление о том, как машины помогают людям; закрепить с детьми знания о правилах передвижения на дороге для пешехода и для шофера	Дидактические игры «Покажи транспорт, который назову», «Собери машину». Конструирование «Автобус», «Автобусная остановка». Чтение произведения В. И. Мирясовой «Скорая помощь»	Ситуация общения «Улицы города» на основе макета (педагог по краеведению)	*Безопасность:* расширять представления детей о правилах дорожного движения, знакомить со специальными видами транспорта и поведением в транспорте. *Познание:* знакомить с ближайшим окружением, с доступными пониманию ребенка профессиями, вызывать чувство радости при удавшейся постройке, продолжать учить обыгрывать постройки, объединять их по сюжету, организовывать презентацию результатов продуктивной деятельности. *Коммуникация:* поощрять желание задавать вопросы воспитателю и сверстникам, развивать умение различать и называть существенные детали и части предметов, развивать умение понимать обобщающие слова. *Труд:* формировать бережное отношение к собственным поделкам и поделкам сверстников, побуждать рассказывать о них
	II	Формировать представления об отличиях общественного транспорта		Конструирование «Троллейбус». Ситуация общения «Что должен знать шофер». Чтение произведения В. И. Мирясовой «Пожарная машина»	Слушание: «Как звучит транспорт» (муз. руководитель)	
	III	Формировать представления о том, какие бывают машины и каково их значение в жизни человека		Ситуация общения «Какие бывают машины». Игровая ситуация «Едем в гости к бабушке на трамвае» (поведение в транспорте)	Рисование: «Автобус»	
	IV	Продолжать закреплять с детьми правила дорожного движения		Ситуация общения «Как я перехожу улицу с мамой». Конструирование «Машины на нашей улице» (коллективно)		

1	2	3	4	5	6	7
Февраль	Целевые ориентиры развития ребенка (на основе интеграции образовательных направлений): имеет элементарные представления о правилах дорожного движения, проявляет интерес к участику в праздниках, постановках, совместном досуге, развлечениях, проявляет эмоциональную отзывчивость на доступные возрасту музыкальные произведения, знает название родного города, знаком с некоторыми профессиями (воспитатель, врач, продавец, повар, шофер, строитель), отвечает на разнообразные вопросы взрослого, касающиеся ближайшего окружения, использует все части речи, простые нераспространенные предложения и предложения с однородными членами					
	I	Продолжать знакомить с прави-лами поведения на улице	Образовательная деятельность 7. Путе-шествие по городу на транспорте. Цели: знакомить детей с городом, с тем, что в нем много улиц, домов, есть парки, детские сады, школы, цирк; дать представление, что по городу можно ездить на транспор-те: автобусе, трол-лейбусе, трамвае, маршрутном такси; знакомить детей с особенностями движения общест-венного транспорта	Сюжетно-ролевая игра «Автобус». Дидактическая игра «Собери знак». Чте-ние произведений В. И. Мирясовой «Автобус», «Трол-лейбус»	Разучивание песен-ки «Мы в автобусе сидим» (муз. руко-водитель)	*Безопасность:* напоминать, что переходить дорогу можно только со взрослыми на зе-леный сигнал светофора или по пешеход-ному переходу «зебра», формировать уме-ние различать проезжую часть дороги, тро-туар, обочину. *Социализация:* способствовать возникнове-нию игр на темы из окружающей жизни, в совместных дидактических играх разви-вать умение выполнять постепенно услож-няющиеся правила, закреплять навыки ор-ганизованного поведения в детском саду и на улице. *Познание:* знакомить с ближайшим окру-жением (дом, улица, магазин, поликлиника, парикмахерская), с доступными пониманию ребенка профессиями. *Труд:* расширять и обогащать представле-ния о трудовых действиях, результатах труда
	II	Учить рассказы-вать о правилах по-ведения на дороге другим детям		Ситуация общения «Расскажи, что ви-дел на улице». Ди-дактическая игра «Собери светофор»		
	III	Учить применять знания на практике, используя игровые и проблемные си-туации по ПДД		Ситуация общения «Что я знаю о моем любимом транс-порте»	Игровая ситуация «Едем на поезде на дачу» с музы-кальным сопровож-дением (муз. руко-водитель)	
	IV	Совершенство-вать знания о назначении светофора и пешеходного пе рехода		Сюжетно-дидакти-ческая игра «Поезд». Игра «Поезд и туннель»	Развлечение «Маленькие ножки бегутпо дорожке» (инструктор по ФИЗО, муз. руководитель)	

1	2	3	4	5	6	7

Апрель	Целевые ориентиры развития ребенка (на основе интеграции образовательных направлений): имитирует движения, мимику, интонацию изображаемых героев, проявляет положительные эмоции при физической активности, в самостоятельной двигательной деятельности, слушая новые рассказы, стихи, следит за развитием действия, пытается в рисовании изображать простые предметы, умеет делиться своими впечатлениями с воспитателями и родителями, может в случае проблемной ситуации обратиться к знакомому взрослому, адекватно реагирует на замечания и предложения взрослого					
	I	Закрепить знания о проезжей части улицы и о транспорте на ней	Образовательная деятельность 8. Помощники на дороге. Цели: закрепить знания о работе светофора и о назначении дорожных знаков; закрепить знания о правилах поведения на проезжей части для шофера и пешехода; учить применять правила на практике в игровой деятельности	Ситуация общения «Если стоишь на остановке». Дидактическая игра «Найди цвет, который назову». Чтение стихотворений о дорожных знаках		*Безопасность:* расширять представления детей о правилах дорожного движения: напоминать, что светофор регулирует движение транспорта и пешеходов, что переходить дорогу можно только на зеленый сигнал светофора или по пешеходному переходу. *Физическая культура:* развивать умение самостоятельно садиться на трехколесный велосипед, кататься на нем и слезать с него. *Познание:* развивать умение определять цвет предмета. *Коммуникация:* вовлекать детей в разговор во время рассматривания предметов, картин, иллюстраций, формировать умение вести диалог с педагогом: слушать и понимать заданный вопрос, понятно отвечать на него, говорить в нормальном темпе, не перебивая говорящего взрослого. *Социализация:* поощрять игры с каталками, автомобилями, тележками, велосипедами; развивать умение имитировать характерные действия персонажей, в дидактических играх закреплять умение подбирать предметы по цвету
	II	Продолжать развивать умение наблюдать за движением транспорта		Подвижная игра «Воробышки и автомобиль»	Рисование: «Рельсы для железной дороги» (педагог по ИЗО)	
	III	Совершенствовать знания о светофоре и дорожном знаке «Пешеходный переход»		Чтение произведения В. И. Мирясовой о транспорте. Игра-имитация «Я - шофер»	Катание на велосипедах (инструктор по ФИЗО)	
	IV	Учить применять знания на практике и в игровой деятельности		Подвижная игра «Воробышки и автомобиль». Игры-имитации «Я - пешеход», «Я - машина»		

1	2	3	4	5	6	7

Май	Целевые ориентиры развития ребенка (на основе интеграции образовательных направлений): проявляет интерес к книгам, рассматриванию иллюстраций, любит слушать новые рассказы, участвует в обсуждениях, способен придерживаться игровых правил в дидактических играх, умеет действовать совместно в подвижных играх и физических упражнениях, согласовывать движения, имеет элементарные представления о правилах дорожного движения, отвечает на разнообразные вопросы взрослого, касающегося ближайшего окружения					
	I	Закреплять знания о поведении на проезжей части	Образовательная деятельность 9. Осторожно: дорога (на транспортной площадке). Цели: учить детей применять полученные знания на практике; закрепить правила поведения на дороге, тротуаре, улице; знакомить детей с правилами передвижения на детских велосипедах	Конструирование «Узкая и широкая дороги». Чтение произведений о светофоре	Игры на транспортной площадке (инструктор по ФИЗО)	*Безопасность:* расширять представления детей о правилах дорожного движения. *Познание:* продолжать учить детей обыгрывать постройки, объединять их по сюжету, формировать умение сосредоточивать внимание на предметах и явлениях предметно-пространственной развивающей среды. *Социализация:* закреплять навыки организованного поведения в детском саду, дома, на улице, формировать уважительное отношение к окружающим. *Физическая культура:* поощрять самостоятельные игры детей с каталками, автомобилями, тележками, велосипедами, игры на ориентировку в пространстве. *Коммуникация:* в целях развития инициативной речи, обогащения и уточнения представлений о предметах ближайшего окружения предоставлять детям для самостоятельного рассматривания картинки, книги, наборы предметов

ФОРМИРОВАНИЕ ПРЕДПОСЫЛОК ЭКОЛОГИЧЕСКОГО СОЗНАНИЯ ПРИ ОЗНАКОМЛЕНИИ С ПРИРОДОЙ

Месяц	Тема и цели занятий		Наблюдения на прогулке			Виды интеграции образовательных направлений
			растительный мир	животный мир	неживая природа	
1	2		3	4	5	6
Сентябрь	Целевые ориентиры развития ребенка (на основе интеграции образовательных направлений): проявляет интерес к животным и растениям, их особенностям, простейшим взаимосвязям в природе; участвует в сезонных наблюдениях, соблюдает элементарные правила взаимодействия с растениями и животными, отвечает на разнообразные вопросы взрослого, касающиеся ближайшего окружения, умеет делиться своими впечатлениями с воспитателями и родителями					
	Тема	Овощи с огорода	Дать представ-ления: - о травянистых растениях; - об овощах: мор-кови, огурцах, помидорах, репе; - о деревьях. Учить различать овощи по вкусу, виду, форме. Показать осо-бенности строения деревьев (ствол, ветки, листья)	Дать общее представление о птицах (голубь, ворона, воробей). Учить узнавать пернатых по внешнему виду. Дать представ-ление о насекомых (бабочки, жуки, божьи коровки)	Дать элемен-тарные представ-ления о свойствах песка. Формировать понятие о том, что для жизни на Земле нужно Солнце. Показать природное явление -ветер	*Познание:* развивать умение отличать и называть по внешнему виду овощи, знакомить с деревьями, учить наблюдать за птицами, расширять представления детей о насекомых, о свойствах песка. *Труд:* формировать умение обращать внимание на изменения, произошедшие со знакомыми растениями, воспитывать желание принимать участие в посильном труде. *Безопасность:* продолжать формировать элементарные представления о способах взаимодействия с растениями и животными: рассматривать растения, наблюдать за животными, не беспокоя их и не причиняя им вреда
	Цели	Учить разли-чать по внешнему виду, вкусу и на-зывать овощи (огурец, помидор, морковь, репа). Расширять представление о выращивании овощных культур				

1	2	3	4	5	6

Октябрь	Целевые ориентиры развития ребенка (на основе интеграции образовательных направлений): знает и называет некоторые растения, животных, расширяет знания о насекомых, проявляет бережное отношение к природе, проявляет желание участвовать в уходе животными в уголке природы, кормит рыб и птиц (с помощью воспитателя), использует разные способы обследования предметов, включая простейшие опыты, способен устанавливать простейшие связи между предметами и явлениями, делать простейшие обобщения, имеет навыки организованного поведения в детском саду, на улице					
	Тема	Меняем воду в аквариуме	Учить: - любоваться осенними листьями; - различать высокие и низкие цветущие растения. Закреплять знания о фруктах: яблоках и грушах. Знакомить с характерными особенностями осенних деревьев. Показать, что осенью листья деревьев меняют цвет. Учить различать листья по цвету (желтый, зеленый, красный). Знакомить с осенним явлением природы - листопадом	Учить замечать, как птицы передвигаются (летают, ходят, прыгают, клюют корм, пьют воду из лужицы и т. д.). Подвести к пониманию, что все насекомые живые: они дышат, двигаются, питаются. Показать отличительные особенности насекомых	Дать элементарные представления о свойствах воды. Показать, что осенний дождь может быть разным; особенности осеннего неба	*Познание:* знакомить детей с аквариумными рыбками, развивать умение замечать изменения в природе: становится холоднее, идут дожди, люди надевают теплые вещи, листья начинают изменять окраску и опадать, птицы улетают в теплые края. *Коммуникация:* продолжать приучать детей слушать рассказы воспитателя о забавных случаях из жизни поощрять желание задавать вопросы воспитателю и сверстникам. *Труд;* воспитывать желание участвовать в уходе за растениями и животными в уголке природы и на участке. *Безопасность:* учить правилам безопасного передвижения в помещении и осторожности при спуске и подъеме по лестнице (держаться за перила), формировать представления о том, что следует одеваться по погоде
	Цели	Расширять знания о декоративных рыбках. Дать элементарное представление об уходе за декоративным и рыбками. Формировать доброе отношение к окружающему миру				

1	2	3	4	5	6

<table>
<tr><td rowspan="3">Ноябрь</td><td colspan="6">Целевые ориентиры развития ребенка (на основе интеграции образовательных направлений): выделяет наиболее характерные сезонные изменения в природе, участвует в разговорах во время наблюдений за живыми объектами, проявляет желание участвовать в уходе за растениями и животными на участке, проявляет эмоциональную отзывчивость на красоту объектов природы, пытается отражать полученные впечатления в речи</td></tr>
<tr><td>Тема</td><td>В гостях у бабушки</td><td rowspan="2">Расширять представления о том, что осенью собирают фрукты. Учить: - различать по внеш-нему виду, вкусу, форме и называть яблоки и груши; - бережно отно-ситься к растениям; - различать дере-вья по листьям. Познакомить с плодами рябины</td><td rowspan="2">Закреплять представления о том, чем живые птицы отличаются от игрушечных. Формировать: - эмоциональную отзывчивость; - желание на-блюдать за насе-комыми</td><td rowspan="2">Показать про-стейшие связи между явлениями природы. Учить определять ветреную погоду</td><td rowspan="2">Познание: продолжать знакомить с домашними животными и их детенышами, особенностями их поведения и питания, расширять представления о том, что осенью собирают урожай овощей и фруктов, развивать умение различать по внешнему виду, вкусу, форме наиболее распространенные овощи и фрукты и называть их, поощрять исследовательский интерес, проведение простейших наблюдений.
Труд: приучать с помощью взрослого собирать овощи.
Коммуникация: поощрять желание задавать вопросы воспитателю и сверстникам</td></tr>
<tr><td>Цели</td><td></td></tr>
</table>

1	2		3	4	5	6
Декабрь	Целевые ориентиры развития ребенка (на основе интеграции образовательных направлений): испытывает положительные эмоции от познавательно-исследовательской и продуктивной (конструктивной) деятельности, выделяет наиболее характерные сезонные изменения в природе, проявляет желание участвовать в уходе за растениями и животными на участке, способен самостоятельно выполнить элементарное поручение, отвечает на разнообразные вопросы взрослого, касающегося ближайшего окружения, использует все части речи, простые нераспространенные предложения и предложения с однородными членами					
	Тема	Подкормим птиц зимой	Расширять представления о деревьях: у дерева есть ствол, ветки. Показать особенности травянистых растений в зимний период. Уточнить строение комнатных растений: различать и называть стебель, лист, цветы	Расширять представления о птицах: голубях, воронах, воробьях, синицах. Дать представление о снегире. Закреплять умение узнавать воробья по внешнему виду. Наблюдать за повадками птиц около кормушки	Показать, что солнце светит во все времена года. Показать особенности зимнего неба. Знакомить с характерными признаками зимы, формировать общее представление о зимних явлениях природы	*Познание:* организовывать наблюдения за птицами, прилетающими на участок, подкармливать их, знакомить с деревьями, комнатными растениями, с характерными особенностями следующих друг за другом времен года. *Безопасность:* продолжать формировать элементарные представления о способах взаимодействия с растениями и животными. *Коммуникация:* формировать умение вести диалог с педагогом: слушать и понимать заданный вопрос, понятно отвечать на него, говорить в нормальном темпе, не перебивая говорящего взрослого
	Цели	Закреплять знания о зимних явлениях природы. Показать кормушку для птиц. Формировать желание подкармливать птиц зимой. Расширять представления о зимующих птицах				

1	2	3	4	5	6

Январь	Целевые ориентиры развития ребенка (на основе интеграции образовательных направлений): проявляет интерес к животным и растениям, их особенностям, простейшим взаимосвязям в природе; участвует в сезонных наблюдениях, обсуждениях во время наблюдений за живыми объектами, проявляет эмоциональную отзывчивость на красоту объектов природы; умеет делиться своими впечатлениями с воспитателями и родителями					
	Тема	В январе, в январе много снега во дворе...	Показать особенности лиственных и хвойных деревьев в зимний период. Привлекать внимание детей к красоте деревьев в зимнем уборе. Воспитывать бережное отношение к деревьям и кустарникам. Рассмотреть одно из комнатных растений, запомнить его название, закреплять название частей растений	Формировать эмоциональную отзывчивость на общение с живыми существами	Дать представление о свойствах снега. Показать особенности ветреной погоды зимой	*Познание:* учить замечать красоту зимней природы: деревья в снежном уборе, пушистый снег, прозрачные льдинки и т. д. *Коммуникация:* вовлекать детей в разговор во время рассматривания предметов, наблюдений за живыми объектами. *Безопасность:* знакомить с правилами поведения в природе. *Труд:* формировать умение обращать внимание на из-, менения, произошедшие со знакомыми растениями
	Цели	Уточнить знания о зимних явлениях природы. Формировать эстетическое отношение к окружающей природе. Обогащать и активизировать словарный запас детей				

1	2	3	4	5	6

Февраль	Целевые ориентиры развития ребенка (на основе интеграции образовательных направлений): использует разные способы обследования предметов, включая простые опыты, способен устанавливать простейшие связи между предметами! и явлениями, делать несложные обобщения, знает и называет некоторые растения, животных, пытается отражать полученные впечатления в речи, имеет простейшие навыки организованного поведения в детском саду, дома, на улице					
	Тема	У меня живет котенок...	Продолжать учить видеть красоту заснеженных деревьев. Продолжить знакомство с названиями комнатных растений (1-2 контрастных по внешнему виду)	Формировать желание помогать птицам в зимний период. Обратить внимание на птиц, прилетающих к кормушке, закрепить усвоение названий птиц	Продолжать знакомить со свойствами воды. Закреплять представления о признаках зимы. Наблюдать метель, послушать завывание ветра, посмотреть, как он несет снег, наметает сугробы	*Познание:* продолжать знакомить с домашними животными, особенностями их поведения и питания, знако^ мить с комнатными растениями, дать представления о свойствах воды (льется, переливается, нагревается, охлаждается). *Безопасность:* формировать умение понимать простейшие взаимосвязи в природе. *Коммуникация:* развивать умение называть домашних животных, поощрять желание задавать вопросы воспитателю и сверстникам
	Цели	Продолжать знакомство с домашними животными. Формировать умение правильно обращаться с животными. Развивать желание наблюдать за котенком. Учить делиться полученными впечатлениями				

1	2	3	4	5	6

Март	Целевые ориентиры развития ребенка (на основе интеграции образовательных направлений): выделяет наиболее характерные сезонные изменения в природе, проявляет желание участвовать в уходе за растениями, способен устанавливать простейшие связи между предметами и явлениями, делать несложные обобщения, может в случае проблемной ситуации обратиться к знакомому взрослому, адекватно реагирует на замечания и предложения взрослого					
	Тема	Уход за комнатными	Показать изменения, происходящие с деревьями в весенний период. Закреплять представление о кустарниках	Расширять представления о поведении птиц весной. Продолжать формирование умения различать птиц по внешнему виду (голубь, ворона, воробей, скворец)	Формировать понятие о том, что для жизни на Земле нужно Солнце. Показать, что весной солнце ярко светит и прогревает землю. Показать свойства снега весной	*Познание:* учить наблюдать за птицами, знакомить с комнатными растениями, продолжать знакомить с характерными особенностями весенней природы: ярче светит солнце, снег начинает таять, становится рыхлым. *Коммуникация:* в целях развития инициативной речи, обогащения и уточнения представлений о предметах ближайшего окружения предоставлять детям для самостоятельного рассматривания картинки, книги. *Труд:* обращать внимание на изменения, произошедшие со знакомыми растениями, воспитывать желание участвовать в уходе за комнатными растениями, поливать их. *Безопасность:* рассматривать растения, не наносить им повреждений; наблюдать за животными, не беспокоя их и не причиняя им вреда
	Цели	Расширять представления о комнатных растениях. Закреплять умение поливать растения из лейки. Учить протирать листья влажной тряпочкой. Поддерживать интерес к комнатным растениям и желание ухаживать за ними				

1	2	3	4	5	6

Апрель	Планируемые результаты к уровню развития интегративных качеств ребенка (на основе интеграции образовательных областей): участвует в обсуждениях во время наблюдений за живыми объектами; способен устанавливать простейшие связи между предметами и явлениями, испытывает положительные эмоции от правильно решенных познавательных задач, соблюдает элементарные правила взаимодействия с растениями и животными					
	Тема	Прогулка по весеннему лесу	Формировать желание любоваться появившейся зеленой травкой. Показать первые весенние цветы, изменения, происходящие с кустарниками в весенний период. Наблюдать за процессом посадки овощей	Показать отличительные особенности червей. Отметить появление насекомых. Продолжать учить различать насекомых	Показать особенности весеннего неба, то, что весенний дождь может быть разным. Обратить внимание на песок, закреплять знания о его свойствах	*Познание:* продолжать знакомить с характерными особенностями весенней природы: выросла трава, распустились листья на деревьях, появляются бабочки и майские жуки, показать, как сажают овощи. *Безопасность:* знакомить с правилами поведения в природе (не рвать без надобности растения, не ломать ветки деревьев, не трогать животных и др.). *Коммуникация:* развивать инициативную речь детей во взаимодействиях со взрослыми и другими детьми
	Цели	Знакомить с характерными особенностями весенней погоды. Расширять представления о лесных растениях и животных. Формировать элементарные представления о простейших связях в природе				

1	2	3	4	5	6

Май	Целевые ориентиры развития ребенка (на основе интеграции образовательных направлений): проявляет эмоциональную отзывчивость на красоту объектов природы (растения, животные), умеет делиться своими впечатлениями с воспитателями и родителями, проявляет желание участвовать в уходе за растениями на участке, имеет положительный настрой на соблюдение элементарных правил поведения в детском саду и на улице, на правильное; взаимодействие с растениями и животными; отрицательно реагирует на явные нарушения усвоенных им правил					
	Тема	Экологическая тропа	Формировать бережное отношение к природе. Наблюдать за первыми цветущими культурными растениями (тюльпаны, нарциссы). Участвовать в посадке лука, гороха, ознакомить с правилами ухода за растениями. Обратить внимание на красоту цветущего сада. Наблюдать за всходи овощных культур	Формировать доброе отношение к миру природы. Расширять представления о насекомых (мухи, бабочки, божьи коровки, муравьи)	Закреплять знания о признаках весны. Продолжать знакомить с природным явлением - ветром	*Познание:* поощрять исследовательский интерес, проведение простейших наблюдений, знакомить с некоторыми растениями данной местности: с деревьями, цветущими травянистыми растениями, знакомить с особенностями времен года и изменениями, происходящими в жизни и деятельности взрослых и детей. *Безопасность:* объяснять детям, что нельзя без разрешения взрослых рвать растения и есть их - они могут оказаться ядовитыми. *Коммуникация:* помогать детям посредством речи взаимодействовать и налаживать контакты друг с другом
	Цели	Расширять знания детей о растениях. Формировать бережное отношение к ним, трудовые навыки. Дать представление о посадке деревьев				

1	2	3	4	5	6

Июнь	Целевые ориентиры развития ребенка (на основе интеграции образовательных направлений): стремится самостоятельно выполнять элементарные поручения, проявляет желание участвовать в уходе за растениями и животными на участке, проявляет интерес к животным и растениям, их особенностям, простейшим взаимосвязям в природе; выделяет наиболее характерные сезонные изменения в природе, проявляет бережное отношение к ней					
	Цели	Расширять знания детей о растениях. Формировать бережное отношение к ним, трудовые навыки. Дать представление о посадке деревьев	Рассмотреть травянистые растения луга, уточнить названия, особенности внешнего вида (колокольчики, ромашки). Рассмотреть растения цветника, уточнить цвет, форму листьев, напомнить о правилах ухода за ними	Продолжить формировать умение отличать птиц по внешнему виду (голуби, вороны, воробьи, скворцы, утки). Уточнить знания о собаке и щенках, особенности внешнего вида, отличия	Наблюдать радугу	*Познание:* расширять представления о летних изменениях в природе: жарко, яркое солнце, цветут растения, люди купаются, появляются птенцы в гнездах; дать детям элементарные знания о садовых и огородных растениях; закреплять знания о том, что летом созревают многие фрукты, овощи и ягоды, расширять представления детей о животных; формировать представленияо простейших взаимосвязях в живой и неживой природе, знакомить с правилами поведения в природе (не рвать без надобности растения, не ломать ветки деревьев, не трогать животных и др.). *Коммуникация:* развивать диалогическую форму речи, вовлекать детей в беседу во время наблюдений за живыми объектами, формировать умение вести диалог с педагогом: слушать и понимать заданный вопрос, понятно отвечать на него, говорить в нормальном темпе, не перебивая говорящего взрослого. *Социализация:* приучать детей к вежливости (учить здороваться, прощаться, благодарить за помощь), жить дружно, помогать друг другу, формировать уважительное отношение к окружающим. *Труд:* воспитывать желание участвовать в уходе за растениями и животными на участке
Июль	Цели	Расширять знания детей о растениях. Формировать бережное отношение к ним, трудовые навыки. Дать представление о посадке деревьев	Показать, как растут овощи летом, овощные культуры, которые начинают созревать летом (ре па, морковь, огурец, помидор). Учить различать некоторые садовые и полевые цветы по форме, окраске, запаху	Расширять представление о насекомых (мухи, бабочки, божьи коровки, муравьи, кузнечики)	Наблюдать летнюю грозу. Учить: - устанавливать простейшие связи (идет дождь - на земле лужи); - по цвету определять, сухой или мокрый песок.. Продолжить вести наблюдение за ветром	

1	2		3	4	5	6
Август	Цели	Расширять знания детей о растениях. Формировать бережное отношение к ним, трудовые навыки. Дать представление о посадке деревьев	Расширить представления о кустарниках (малина, смородина). Показать, что на кустарниках созревают ягоды	Продолжать учить отличать насекомых от других живых существ	Закреплять умение определять состояние погоды по основным признакам. Показать, что летний дождь может быть разным	

(СОДЕРЖАНИЕ ПСИХОЛОГО-ПЕДАГОГИЧЕСКОЙ РАБОТЫ)

Пред-мет	Тема и цели 1-й недели		Тема и цели 2-й недели	Тема и цели 3-й недели	Тема и цели 4-й недели	Виды интеграции образовательных направлений
1	2		3	4	5	6
Сентябрь						
Рисова-ние	Целевые ориентиры развития ребенка (на основе интеграции образовательных направлений):подбирает цвета, соответствующие изображаемым предметам, правильно пользуется карандашами, кистью и красками; пытается в рисовании изображать простые предметы и явления, передавая их образную выразительность, умеет делиться своими впечатлениями с воспитателями и родителями					
	Тема	Знакомство с карандашом и бумагой	Идет дождь	Привяжем к шарикам цветные ниточки	Красивый полосатый коврик	*Художественное творчество:* совершенствовать умение правильно держать карандаш, предлагать изображать простые предметы, рисовать прямые линии, короткие штрихи, формировать умение набирать краску на кисть: аккуратно обмакивать ее всем ворсом в баночку с краской, снимать лишнюю краску о край баночки легким прикосновением ворса, хорошо промывать кисть, прежде чем набрать краску другого цвета. *Познание:* создавать условия для ознакомления детей с цветом, формой, величиной, осязаемыми свойствами предметов, совершенствовать восприятие, активно включая все органы чувств, развивать образные представления. *Коммуникация:* формировать потребность делиться своими впечатлениями с воспитателями и родителями
	Цели	Учить: - правильно держать карандаш; - рисовать карандашом; - видеть сходство штрихов с предметами. Развивать желание рисовать	Учить: - передавать в рисунке впечатления от окружающей жизни; - видеть в рисунке образ явления. Закреплять умение рисовать короткие штрихи и линии	Учить: - правильно держать карандаш; - рисовать прямые линии сверху вниз безотрывно; - видеть в линиях образ предмета. Развивать эстетическое восприятие	Учить: - набирать краску на кисть, снимать лишнюю каплю; - промывать кисть в воде. Продолжить знакомство с цветами	
Лепка	Целевые ориентиры развития ребенка (на основе интеграции образовательных направлений): умеет отделять от большого куска глины небольшие комочки, раскатывать их прямыми и круговыми движениями ладоней, пытается в лепке изображать простые предметы, передавая их образную выразительность; умеет занимать себя самостоятельной художественной деятельностью, испытывает положительные эмоции от познавательно-исследовательской и продуктивной деятельности					
	Тема	Знакомство с глиной	Палочки	Разные цветные линии	Бублики	

	Цели	Дать представление о свойствах пластилина (глины): мягкий материал, легко раскатывается, сминается. Научить: - класть пластилин (глину) на доску, работать аккуратно; - отличать глину от пластилина. Развивать желание лепить	Учить: - отщипывать небольшие комочки пластилина; - раскатывать их между ладонями прямыми движениями	Упражнять в лепке приемом раскатывания прямыми движениями ладони	Учить свертывать палочку в кольцо. Развивать образное восприятие	*Художественное творчество:* формировать интерес к лепке, закреплять представления о свойствах глины, пластилина и способах лепки, развивать умение раскатывать комочки прямыми движениями, соединять концы получившейся палочки, включать в процесс обследования предмета движения обеих рук по предмету, охватывание его руками. *Познание:* продолжать показывать разные способы обследования предметов, поощрять исследовательский интерес, проведение простейших наблюдений, знакомить с материалами (глина), их свойствами. *Социализация:* создавать условия для формирования доброжелательности, дружелюбия. *Коммуникация:* поощрять желание задавать вопросы воспитателю и сверстникам. *Труд:* побуждать детей к самостоятельному выполнению элементарных поручений: готовить материалы к занятиям
Аппликация	Целевые ориентиры развития ребенка (на основе интеграции образовательных направлений): создает изображения предметов из готовых фигур, умеет аккуратно использовать материалы, участвует в разговорах во время рассматривания предметов, пытается в аппликации изображать простые предметы и явления, передавая их образную выразительность, адекватно реагирует на замечания и предложения взрослого					
	Тема		Большие и маленькие мячи		Шарики катятся по дорожке	*Художественное творчество:* приобщать детей к искусству аппликации, формировать интерес к этому виду деятельности, умение аккуратно пользоваться клеем: намазывать его кисточкой тонким слоем на обратную сторону наклеиваемой фигуры (на специально приготовленной клеенке); прикладывать стороной, намазанной клеем, к листу бумаги и плотно прижимать салфеткой. *Познание:* закреплять умение выделять форму, величину как особые свойства предметов. *Коммуникация:* помогать детям посредством речи взаимодействовать и налаживать контакты друг с другом. *Социализация:* знакомить с правами и обязанностями детей в группе
	Цели		Учить: - выбирать боль-шие и маленькие предметы круглой формы; - аккуратно наклеивать изображения. Закреплять представление о предметах круглой формы		Учить: - приемам наклеивания (намазывать клеем обратную сторону детали, прижимать изображение к бумаге салфеткой и всей ладонью); - аккуратности в работе	

1	2	3	4	5	6
Октябрь					
Рисо-вание	Целевые ориентиры развития ребенка (на основе интеграции образовательных направлений): участвует в сезонных наблюдениях, выделяет наиболее характерные сезонные изменения в природе, проявляет эмоциональную отзывчивость на красоту объектов природы, подбирает цвета, соответствующие изображаемым предметам, правильно пользуется карандашами, фломастерами, кистью и красками				
	Тема	Разноцветный ковер из	Цветные клубочки _,	Разноцветные мыльные пузыри	Рисование по замыслу
	Цели	Учить: - правильно держать кисть; - изображать листочки способом прикладывания ворса кисти к бумаге. Формировать образные представления	Учить: - рисовать слитные линии круговыми движениями, не отрывая фломастер (карандаш) от бумаги; - использовать карандаши разных цветов; - обращать внимание на красоту разноцветных изображений	Закреплять: - умение рисовать предметы круглой формы разной величины; - знания цветов. Развивать образные представления, воображение	Учить самостоятельно задумывать содержание рисунка. Воспитывать желание рассматривать рисунки и радоваться им
					Художественное творчество: предлагать детям передавать в рисунках красоту окружающих предметов и природы (кружащиеся на ветру и падающие на землю разноцветные листья), совершенствовать умение правильно держать карандаш, фломастер, кисть, не напрягая мышц и не сжимая сильно пальцы; развивать умение ритмично наносить линии, штрихи, пятна, мазки (опадают с деревьев листочки), развивать эстетическое восприятие; обращать внимание детей на разнообразие и красоту различных растений. *Познание:* подсказывать детям название формы (круглая), обогащать чувственный опыт и умение фиксировать его в речи, устанавливать простейшие связи между предметами и явлениями, делать простейшие обобщения. *Коммуникация:* вовлекать детей в разговор во время наблюдений за живыми объектами. *Труд:* формировать умение обращать внимание на изменения, произошедшие со знакомыми растениями

Лепка	Целевые ориентиры развития ребенка (на основе интеграции образовательных направлений): проявляет интерес к книгам, рассматриванию иллюстраций, сопереживает персонажам сказок, пытается отражать полученные впечатления в речи и лепке, аппликации, изображает простые предметы, передавая их образную выразительность, имитирует движения, мимику, интонацию изображаемых героев					
	Тема	Колобок	Подарок любимому котенку	Угостим друзей оладушками	Лепка по замыслу	*Художественное творчество:* развивать умение сплющивать шар, сминая его ладонями обеих рук, побуждать детей украшать вылепленные предметы, используя палочку с заточенным концом. *Познание:* совершенствовать восприятие детей, активно включая все органы чувств, развивать образные представления. *Коммуникация:* развивать диалогическую форму речи. *Социализация:* создавать игровые ситуации, способствующие формированию внимательного, заботливого отношения к окружающим
	Цели	Вызывать желание создавать образы сказочных персонажей. Учить рисовать палочкой некоторые детали	Учить использовать ранее приобретенные навыки. Воспитывать доброе отношение к животным	Учить: - преобразовывать круглую форму в диск; - расплющивать шар пальчиком	Закреплять: - умение передавать в лепке образы знакомых предметов. Учить: - самостоятельно определять, что хочется слепить; - доводить задуманное до конца	
Аппликация	Целевые ориентиры развития ребенка (на основе интеграции образовательных направлений): активен при создании индивидуальных композиций в аппликации, умеет аккуратно использовать материалы, пытается изображать простые предметы, передавая их образную выразительность, различает предметы, имеющие углы и круглую форму					
	Тема		Большие и маленькие яблочки на тарелке		Аппликация «Консервируем фрукты»	*Художественное творчество:* учить предварительно выкладывать (в определенной последовательности) на листе бумаги готовые детали разной формы и величины, составляя изображение (задуманное ребенком или заданное воспитателем), и наклеивать их. *Познание:* закреплять умение выделять форму, величину как особые свойства предметов, развивать умение отличать и называть по внешнему виду фрукты. *Коммуникация:* развивать умение понимать обобщающие слова, называть фрукты, развивать диалогическую форму речи. *Труд:* формировать бережное отношение к собственным поделкам и поделкам сверстников, побуждать рассказывать о них
	Цели		Закреплять: - представление о различии предметов по величине; - правильные приемы наклеивания деталей		Учить: - свободно располагать изображение на бумаге; - различать предмет по форме	

1	2	3	4	5	6
Ноябрь					
Рисова-ние	Целевые ориентиры развития ребенка (на основе интеграции образовательных направлений):подбирает цвета, соответствующие изображаемым предметам, правильно пользуется карандашами, кистью, активен при создании индивидуальных композиций в рисунках, пытается отражать полученные впечатления в речи и продуктивных видах деятельности				
	Тема	Красивые воздушные шары	Разноцветные обручи	Чашка для молока, чтобы покормить кошку	Нарисуй, что хочешь, красивое
	Цели	Учить: - рисовать предметы круглой формы разной величины; - правильно держать карандаш. Развивать интерес к рисованию	Учить рисовать предметы круглой формы слитным и непрерывным движением кисти. Закреплять: - знания цветов; - умение промывать кисть. Развивать восприятие цвета	Закреплять умение рисовать предметы круглой формы. Воспитывать заботливое отношение к животным, интерес к ним	Развивать: - умение самостоятельно задумывать содержание рисунка, осуществлять свой замысел; - творчество и самостоятельность
					Художественное творчество: закреплять названия цветов, познакомить с оттенками, совершенствовать умение правильно держать карандаш, хорошо промывать кисть, добиваться свободного движения руки с карандашом и кистью во время рисования. *Познание:* создавать условия для ознакомления детей с цветом, формой и величиной предметов, продолжать знакомить с домашними животными и особенностями их поведения и питания. *Коммуникация:* продолжать приучать детей слушать рассказы воспитателя о забавных случаях из жизни. *Социализация:* создавать игровые ситуации, способствующие формированию внимательного, заботливого отношения к окружающим
Лепка	Целевые ориентиры развития ребенка (на основе интеграции образовательных направлений):использует разнообразные приемы лепки, проявляет доброжелательное отношение к окружающим, умение делиться с товарищем; понимает, что надо жить дружно, помогать друг другу, умеет занимать себя самостоятельной художественной деятельностью, в диалоге с педагогом умеет услышать и понять заданный вопрос, не перебивает говорящего взрослого				
	Тема	Крендельки	Пряники	Печенье	Лепка по замыслу

	Цели	Учить по-разному свертывать получившиеся колбаски. Формировать умение рассматривать работу, выделять	Закреплять умение лепить шарики. Учить сплющивать шар, сдавливая его ладошками. Развивать желание делать что-либо для других	Продолжить отрабатывать навыки лепки. Закреплять умение работать с пластилином	Учить называть вымышленные предметы. Развивать самостоятельность, творчество	
Аппликация	Целевые ориентиры развития ребенка (на основе интеграции образовательных направлений): создает изображения предметов из готовых фигур, подбирает цвета по собственному желанию, различает круг, квадрат, умеет группировать предметы по цвету и форме, использует все части речи, простые нераспстраненные предложения и предложения с однородными членами					
	Тема		Разноцветные огоньки в домиках		Аппликация на полосе. Шарики и кубики	*Художественное творчество:* развивать умение создавать в аппликации предметные композиции из геометрических форм, повторяя и чередуя их по форме и цвету. *Познание:* развивать умение определять цвет, форму, подсказывать детям название формы. *Коммуникация:* поощрять желание задавать вопросы воспитателю и сверстникам, развивать диалогическую форму речи. *Труд:* побуждать детей к самостоятельному выполнению элементарных поручений: готовить материалы к занятиям
	Цели		Учить: - наклеивать изображение круглой формы; - уточнять название формы; - чередовать кружки по цвету. Закреплять знание цветов (красный, желтый, зеленый, синий)		Познакомить с новой формой -квадратом. Учить: - сравнивать круг и квадрат; - наклеивать фигуры, чередуя их. Уточнить знание цветов (красный, желтый, синий, зеленый)	

	2	3	4	5	6
Декабрь					
Рисование	Целевые ориентиры развития ребенка (на основе интеграции образовательных направлений):пытается в рисовании изображать простые предметы и явления, передавая их образную выразительность, проявляет интерес к растениям, их особенностям, простейшим взаимосвязям в природе; отвечает на разнообразные вопросы взрослого, касающиеся ближайшего окружения, знакомства с родной культурой, изделиями (игрушками) народных мастеров				
	Тема	Снежные комочки, большие и маленькие	Деревья на нашем участке	Знакомство с дымковской игрушкой. Узор	Елочка	*Художественное творчество:* предлагать детям изображать простые предметы, рисовать прямые линии (короткие, длинные) в разных направлениях, развивать умение располагать изображения по всему листу, приучать осушать промытую кисть о мягкую тряпочку или бумажную салфетку, обращать внимание на красоту объектов природы, вызывать чувство радости от их созерцания, приобщать к декоративной деятельности. *Познание:* обогащать чувственный опыт детей и умение фиксировать его в речи, поощрять исследовательский интерес, проведение простейших наблюдений. *Коммуникация:* на основе обогащения представлений о ближайшем окружении продолжать расширять и активизировать словарный запас детей
	Цели	Учить: - правильным приемам закрашивания (не выходя за контур, проводить кистью сверху вниз или слева направо); - повторять изображение, заполняя свободное пространство листа	Учить: - создавать в рисовании образ дерева; - рисовать предметы, состоящие из прямых вертикальных и наклонных линий; - располагать изображение по всему листу бумаги; - рисовать крупно, во весь лист	Познакомить с народными дымковскими игрушками. Обратить внимание на узоры. Учить выделять и называть отдельные элементы узора, их цвета	Учить: - передавать образ елочки; - пользоваться красками и кистью (промывать кисть в воде и промокать ее о салфетку)	
Лепка	Целевые ориентиры развития ребенка (на основе интеграции образовательных направлений): активен при создании индивидуальных композиций в лепке, с удовольствием участвует в выставках детских работ, проявляет эмоциональную отзывчивость на красоту окружающих предметов (игрушки), умеет занимать себя самостоятельной художественной деятельностью, знает, что надо соблюдать порядок и чистоту в помещении детского сада				
	Тема	Миски большие и маленькие	Башенка	Погремушка	Лепка по замыслу	*Художественное творчество:* формировать интерес к лепке, умение создавать предметы, состоящие из 2-3 частей, соединяя их путем прижимания друг к другу, закреплять представления о свойствах пластилина и способах лепки. *Познание:* развивать продуктивную деятельность, организовывать презентацию ее результатов.
	Цели	Продолжить учить отщипывать от пластилина большие и маленькие комочки.	Учить составлять предмет из нескольких частей.	Учить: - лепить предмет, состоящий из двух частей (шарика и	Развивать умение самостоятельно обдумывать содержание лепки.	

		Закреплять умение сплющивать шар	Закреплять умение лепить аккуратно	- соединять части, плотно прижимая их друг к другу	Упражнять в разнообразных приемах лепки	*Коммуникация:* развивать инициативную речь детей во взаимодействиях со взрослыми и другими детьми. *Социализация:* приучать детей к вежливости (учить здороваться, прощаться, благодарить за помощь). *Труд:* побуждать детей к самостоятельному выполнению элементарных поручений: готовить материалы к занятиям
Аппликация	Целевые ориентиры развития ребенка (на основе интеграции образовательных направлений): участвует в разговорах во время рассматривания предметов, картин, называет знакомые предметы, объясняет их назначение, выделяет и называет признаки (цвет, форма, материал), испытывает положительные эмоции от познавательно-исследовательской и продуктивной деятельности, умеет взаимодействовать со сверстниками					
	Тема		Грузовик		Пирамидки	*Художественное творчество:* учить предварительно выкладывать (в определенной последовательности) на листе бумаги готовые детали разной формы, величины, цвета, составляя изображение, и наклеивать их; формировать навыки аккуратной работы, развивать умение в аппликации изображать простые предметы, передавая их образную выразительность. *Познание:* закреплять умение выделять цвет, форму, величину. *Коммуникация:* формировать потребность делиться своими впечатлениями с воспитателями и родителями. *Труд:* формировать бережное отношение к собственным поделкам и поделкам сверстников
	Цели		Учить: - изображать предмет, состоящий из нескольких частей; - упражнять в правильном наклеивании. Закреплять знания о форме и величине. Развивать воображение		Учить: - передавать в аппликации образ игрушки; - изображать предмет из нескольких частей; - располагать детали в порядке уменьшающейся величины	

1	2	3	4	5	6
Январь					
Рисование	Целевые ориентиры развития ребенка (на основе интеграции образовательных направлений): подбирает цвета, соответствующие изображаемым предметам, любит слушать новые рассказы и сказки, участвует в обсуждениях, активен при создании индивидуальных композиций в рисунках, с удовольствием участвует в выставках детских работ, пытается в рисовании изображать простые предметы и явления, передавая их образную выразительность				
	Тема	Новогодняя елка с огоньками и шариками	Украсим рукавичку-домик	Украсим дымковскую уточку	Рисование по замыслу
	Цели	Учить: - передавать образ нарядной елочки; - украшать ее. Познакомить с розовым и голубым цветами	Учить: - рисовать по мотивам сказки «Рукавичка»; - создавать сказочный образ. Развивать воображение, творчество	Учить выделять элементы росписи, наносить их на вырезанную из бумаги уточку. Вызывать радость от результата деятельности	Учить задумывать содержание рисунка
					Художественное творчество: познакомить с оттенками цвета (розовый, голубой), обращать внимание на подбор цвета, соответствующего изображаемому предмету, приобщать детей к декоративной деятельности: учить украшать дымковскими узорами силуэты игрушек, вырезанные воспитателем. *Познание:* формировать представление о связи результата деятельности и собственной целенаправленной активности, то есть об авторстве продукта. *Труд:* воспитывать интерес к жизни и труду взрослых, расширять и обогащать представления о трудовых действиях, результатах труда

Лепка	Целевые ориентиры развития ребенка (на основе интеграции образовательных направлений):лепит различные предметы, состоящие из 1-3 частей, передавая их образную выразительность, используя разнообразные приемы лепки, умеет группировать предметы по размеру и форме, испытывает положительные эмоции от продуктивной деятельности, в случае проблемной ситуации обращается за помощью					
	Тема	Мандарины и апельсины	Вкусные гостинцы на дне рождения мишки	Маленькие куколки гуляют по снежной	Слепи свою любимую игрушку	*Художественное творчество:* формировать интерес к лепке, умение создавать предметы, состоящие из 2-3 частей, соединяя их путем прижимания друг к другу, вызывать радость от восприятия результата своей работы, воспитывать стремление поддерживать чистоту и порядок в группе. *Познание:* подсказывать детям название формы, развивать продуктивную деятельность, организовывать презентацию ее результатов. *Коммуникация:* помогать детям доброжелательно общаться друг с другом. *Социализация:* закреплять навыки организованного поведения в детском саду
	Цели	Закреплять умение лепить предметы круглой формы. Учить лепить предметы разной величины	Закреплять: - приемы лепки; - умение аккуратно обращаться с материалами и оборудованием. Развивать воображение и творчество	Учить: - создавать в лепке образы кукол; - лепить предмет, состоящий из двух частей: столбика (шубка) и круглой формы (голова)	Учить самостоятельно выбирать объект для лепки	
Аппликация	Целевые ориентиры развития ребенка (на основе интеграции образовательных направлений): украшает заготовки из бумаги разной формы, подбирает цвета, умеет аккуратно использовать материалы, активен при создании индивидуальных композиций в аппликации; с удовольствием участвует в выставках детских работ, откликается на эмоции близких людей и друзей, делает попытки пожалеть сверстника, обнять его, помочь; различает круг, квадрат, треугольник					
	Тема		Красивая салфетка		Снеговик	*Художественное творчество:* развивать умение создавать в аппликации на бумаге разной формы композиции из геометрических форм, повторяя и чередуя их по форме и цвету, закреплять знание формы предметов и их цвета, развивать чувство ритма, формировать навыки аккуратной работы, вызывать у детей радость от полученного изображения. *Познание:* продолжать развивать восприятие, создавать условия для ознакомления детей с цветом, формой, величиной. *Труд:* формировать бережное отношение к собственным поделкам и поделкам сверстников, побуждать рассказывать о них. *Коммуникация:* развивать диалогическую форму речи
	Цели		Учить составлять узор на бумаге квадратной формы, располагая по углам и в середине большие кружки одного цвета, а в середине каждой стороны - маленькие кружки другого цвета		Закреплять: - знание о круглой форме; - знание о различении предметов по величине. Учить составлять изображение из частей	

1	2	3	4	5	6
Февраль					
Рисование	Целевые ориентиры развития ребенка (на основе интеграции образовательных направлений): подбирает цвета, соответствующие изображаемым предметам, изображает простые по композиции и незамысловатые по содержанию сюжеты, проявляет интерес к рассматриванию иллюстраций, простейшим взаимосвязям в природе, пытается отражать полученные впечатления в речи и продуктивных видах деятельности, соблюдает правила элементарной вежливости				
	Тема	Мы слепили на прогулке снеговиков	Светит солнышко	Самолеты летят	Деревья в снегу	*Художественное творчество:* формировать интерес к занятиям изобразительной деятельностью, предлагать детям передавать в рисунках красоту природы, рисовать прямые линии в разных направлениях, подводить к изображению предметов, состоящих из комбинаций разных форм и линий (снеговик), обращать внимание на подбор цвета, соответствующего изображаемому предмету. *Познание:* создавать условия для ознакомления детей с цветом, формой, величиной, формировать умение сосредоточивать внимание на предметах и явлениях предметно-пространственной развивающей среды; устанавливать простейшие связи между ними, делать простейшие обобщения. *Коммуникация:* подсказывать детям образцы обращения ко взрослым, зашедшим в группу («Скажите: "Проходите, пожалуйста"», «Предложите: "Хотите посмотреть..."», «Спросите: "Понравились ли наши рисунки?"»). *Социализация:* стимулировать детей к посильному участию в оформлении группы
	Цели	Вызвать желание создавать в рисунке образы забавных снеговиков. Учить: - использовать материалы, которыми решили выполнить свои рисунки; - подбирать соответствующие цвета; - рассказывать о своем рисунке	Учить: - передавать в рисунке образ солнышка; - сочетать округлую форму с прямыми и загнутыми линиями	Закреплять: - умение рисовать предметы, состоящие из нескольких частей; - проводить линии в разных направлениях. Развивать эстетическое восприятие	Учить: - передавать в рисунке картины зимы; - располагать на листе несколько деревьев. Упражнять в рисовании деревьев	
Лепка	Целевые ориентиры развития ребенка (на основе интеграции образовательных направлений): лепит различные предметы, состоящие из 1-3 частей, используя разнообразные приемы лепки, участвует в разговорах во время рассматривания предметов, иллюстраций, наблюдений за живыми объектами, проявляет эмоциональную отзывчивость на красоту окружающих предметов, объектов природы, умеет посредством речи взаимодействовать со сверстниками, испытывает положительные эмоции от продуктивной деятельности				

	Тема	Воробышки и кот (по мотивам подвижных игр)	Самолеты стоят на аэродроме	Большие и маленькие птицы на кормушке	Лепка по замыслу	*Художественное творчество:* предлагать детям лепить несложные предметы, состоящие из нескольких частей (птицы), объединить вылепленные фигурки в коллективную композицию (большие и маленькие птицы на кормушке), вызывать радость от восприятия результата своей и общей работы. *Познание:* совершенствовать восприятие детей, активно включая все органы чувств, развивать образные представления, учить наблюдать за птицами, прилетающими на участок, подкармливать их зимой. *Социализация:* продолжать формировать элементарные представления о том, что хорошо и что плохо, побуждать детей рассказывать о том, где они гуляли в выходные дни. *Коммуникация:* формировать потребность делиться своими впечатлениями с воспитателями и родителями. *Труд:* формировать бережное отношение к собственным поделкам и поделкам сверстников, побуждать рассказывать о них
	Цели	Продолжить формировать умение отображать в лепке образы персонажей подвижной игры	Учить: - лепить предмет, состоящий из двух частей одинаковой формы; - делить комок пластилина на две равные части на глаз	Формировать желание передавать в лепке образы птиц, правильно передавая форму частей тела, головы, хвоста. Развивать умение рассказывать о том, что сделали	Развивать умение задумывать содержание лепки, доводя замысел до конца	
Аппликация	Целевые ориентиры развития ребенка (на основе интеграции образовательных направлений): создает изображения предметов из готовых фигур, умеет аккуратно использовать материалы, активен при создании индивидуальных композиций в аппликации; с удовольствием участвует в выставках детских работ, умеет проявлять доброжелательность, доброту, дружелюбие по отношению к окружающим					
	Тема		Подарок любимому папе		Узор на круге	*Художественное творчество:* развивать умение создавать в аппликации композиции из геометрических форм и природных материалов, повторяя и чередуя их по форме и цвету, развивать эстетическое восприятие, чувство ритма, вызывать у детей радость от полученного изображения. *Познание:* развивать образные представления. *Социализация:* формировать уважительное отношение к окружающим, тендерную, семейную, гражданскую принадлежность, патриотические чувства. *Коммуникация:* вовлекать детей в беседу во время рассматривания предметов, иллюстраций, формировать умение вести диалог
	Цели		Учить составлять изображение из деталей. Воспитывать стремление сделать красивую вещь (подарок). Развивать эстетическое восприятие, формировать образные представления		Учить: - располагать узор по краю круга; - составлять узор в определенной последовательности. Развивать чувство ритма	

1	2	3	4	5	6
Март					
Рисование	Целевые ориентиры развития ребенка (на основе интеграции образовательных направлений): пытается в рисовании изображать простые предметы и явления, передавая их образную выразительность, умеет делиться своими впечатлениями с воспитателями и родителями, умеет занимать себя самостоятельной художественной деятельностью, в диалоге с педагогом умеет услышать и понять заданный вопрос, не перебивает говорящего взрослого, проявляет интерес к рассматриванию иллюстраций				
	Тема	Красивые флажки на ниточке	Нарисуйте, кто хочет, красивое	Книжки-малышки	Нарисуй что-то прямоугольное	*Художественное творчество:* предлагать детям передавать в рисунках красоту окружающих предметов и природы, совершенствовать умение правильно держать карандаш, фломастер, кисть, не напрягая мышц и не сжимая сильно пальцы, добиваться свободного движения руки с карандашом и кистью во время рисования. *Познание:* подсказывать детям название формы (прямоугольная и квадратная), развивать продуктивную деятельность, организовывать презентацию ее результатов. *Социализация:* формировать уважительное отношение к окружающим. *Коммуникация:* на основе обогащения представлений о ближайшем окружении продолжать расширять и активизировать словарный запас детей
	Цели	Познакомить с прямоугольной формой. Учить рисовать предметы прямоугольной формы	Учить видеть и выделять красивые предметы, явления. Закреплять умение рисовать разными материалами, выбирая их по своему желанию	Учить формообразующим движениям рисования четырехугольных форм непрерывным движением руки слева направо, сверху вниз. Развивать воображение	Учить отбирать для рисунка карандаши нужных цветов. Развивать чувство цвета, воображение	

Лепка	Целевые ориентиры развития ребенка (на основе интеграции образовательных направлений): лепит различные предметы, состоящие из 1-3 частей, используя разнообразные приемы лепки, задает вопросы взрослому, ребенку старшего возраста, слушает рассказ воспитателя о забавных случаях из жизни, пытается с выражением читать наизусть потешки, испытывает положительные эмоции от продуктивной деятельности					
	Тема	Неваляшка	Маленькая Молла (по мотивам	Угощение для кукол, мишек, зайчиков	Мишка-неваляшка	*Художественное творчество:* формировать интерес к лепке, закреплять представления о свойствах глины, пластилина и способах лепки, предлагать детям лепить несложные предметы, состоящие из нескольких частей, объединять вылепленные фигурки в коллективную композицию, побуждать украшать вылепленные предметы, используя палочку с заточенным концом. *Познание:* знакомить с материалами (глина), их свойствами, закреплять умение выделять цвет, форму, величину как особые свойства предметов; группировать однородные предметы по нескольким сенсорным признакам: величине, форме, цвету. *Коммуникация:* поощрять желание задавать вопросы воспитателю и сверстникам. *Социализация:* через вовлечение детей в жизнь группы продолжать формировать чувство общности, значимости каждого ребенка для детского сада
	Цели	Учить лепить предмет, состоящий из нескольких частей одинаковой формы, но разной величины. Вызывать стремление украшать предмет мелкими деталями	Учить: - лепить маленькую куколку (шубка- толстый столбик, голова -шар, руки - палочки); - составлять изображение из частей	Развивать умение выбирать из названных предметов содержание своей лепки	Упражнять в изображении предметов, состоящих из частей круглой формы разной величины	
Аппликация	Целевые ориентиры развития ребенка (на основе интеграции образовательных направлений): подбирает цвета, соответствующие изображаемым предметам и по собственному желанию; умеет аккуратно использовать материалы, проявляет эмоциональную отзывчивость на красоту окружающих предметов, активен при создании композиций в аппликации; с удовольствием участвует в выставках детских работ					
	Тема		Цветы в подарок маме, бабушке		Салфетка	*Художественное творчество:* приобщать детей к искусству аппликации, формировать интерес к этому виду деятельности, развивать чувство ритма, эстетическое восприятие; обращать внимание детей на красоту окружающих предметов и объектов природы, вызывать чувство радости от их созерцания. *Познание:* продолжать развивать восприятие, создавать условия для ознакомления детей с цветом, формой, величиной, предметов. *Коммуникация:* поощрять желание задавать вопросы воспитателю и сверстникам. *Социализация:* приучать жить дружно, вместе пользоваться игрушками, книгами, помогать друг другу. *Труд:* приучать соблюдать порядок и чистоту в помещении детского сада
	Цели		Учить видеть и выделять красивые предметы, явления. Закреплять умение рисовать нужными материалами		Учить составлять узор из кружков и квадратиков на бумажной салфетке квадратной формы. Развивать чувство ритма	

1	2	3	4	5	6
Апрель					
Рисование	Целевые ориентиры развития ребенка (на основе интеграции образовательных направлений): изображает отдельные предметы, простые по композиции и незамысловатые по содержанию сюжеты, интересуется предметами ближайшего окружения, их назначением, свойствами, участвует в беседе во время рассматривания предметов, пытается в рисовании изображать простые предметы и явления, передавая их образную выразительность				
	Тема	Разноцветные платочки сушатся	Домик для собачки	Красивый поезд	Рисование по замыслу
	Цели	Упражнять: - в рисовании знакомых предметов квадратной формы; - расположении изображения по всему листу	Учить: - рисовать предметы, состоящие из прямоугольной формы, круга, прямой крыши; - правильно передавать относительную величину частей предмета. Закреплять приемы закрашивания	Продолжить формировать умение изображать предмет, состоящий из нескольких частей прямоугольной и круглой формы. Развивать инициативу, воображение	Закреплять: - приемы рисования красками; - знание цветов. Развивать чувство цвета, эстетическое восприятие
					Художественное творчество: обращать внимание на подбор цвета, соответствующего изображаемому предмету, подводить детей к изображению предметов разной формы и предметов, состоящих из комбинаций разных форм и линий, развивать умение располагать изображение по всему листу. *Познание:* продолжать развивать восприятие, создавать условия для ознакомления детей с цветом, формой, величиной предметов, поощрять исследовательский интерес, проведение простейших наблюдений. *Коммуникация:* помогать детям доброжелательно общаться друг с другом, развивать диалогическую форму речи. *Труд:* побуждать детей к самостоятельному выполнению элементарных поручений: готовить материалы к занятиям

Лепка	Целевые ориентиры развития ребенка (на основе интеграции образовательных направлений): лепит различные предметы, используя разнообразные приемы лепки, проявляет интерес к животным, к их особенностям, любит слушать новые сказки, рассказы; участвует в обсуждениях, умеет делиться своими впечатлениями с воспитателями и родителями, ситуативно проявляет доброжелательное отношение к окружающим, умеет занимать себя самостоятельной художественной деятельностью					
	Тема	Наш игрушечный зоопарк (коллективная работа)	Красивая птичка (по дымковской игрушке)	Миски трех медведей	Цыплята гуляют (коллективная композиция)	*Художественное творчество:* предлагать объединить вылепленные фигурки в коллективную композицию, вызывать радость от восприятия результата своей и общей работы, положительный эмоциональный отклик на красоту природы, произведения искусства (изделия народных промыслов). *Познание:* формировать умение сосредоточивать внимание на предметах и явлениях предметно-пространственной развивающей среды, делать простейшие обобщения, расширять представления детей о животных. *Коммуникация:* помогать детям доброжелательно общаться друг с другом. *Социализация:* знакомить с родной культурой, изделиями (игрушками) народных мастеров
	Цели	Развивать интерес к лепке знакомых предметов. Закреплять приемы лепки	Учить лепить по образу народной игрушки. Закреплять: - прием прищипывания кончиками пальцев (клюв, хвостик); - умение прочно скреплять части, плотно их прижимая	Учить: - лепить мисочки разного размера; - сплющивать и оттягивать края мисочки вверх. Закреплять умение лепить аккуратно	Учить изображать детали предмета (клюв)	

Аппликация	Целевые ориентиры развития ребенка (на основе интеграции образовательных направлений): создает изображения предметов из готовых фигур, украшает заготовки из бумаги разной формы, откликается на эмоции близких людей и друзей, умеет делиться своими впечатлениями с воспитателями и родителями, способен самостоятельно выполнять элементарные поручения, преодолевать небольшие трудности					
	Тема		Скворечник		Скоро праздник придет	*Художественное творчество:* учить предварительно выкладывать (в определенной последовательности) на листе бумаги готовые детали разной формы, величины, цвета, составляя изображение и наклеивать их, формировать умение аккуратно пользоваться клеем, развивать умение создавать композиции в аппликации. *Познание:* подсказывать детям название формы (круглая, треугольная, прямоугольная и квадратная), развивать продуктивную деятельность, организовывать презентацию ее результатов. *Коммуникация:* формировать умение отчетливо произносить слова и короткие фразы, говорить спокойно, с естественными интонациями. *Социализация:* развивать умение детей общаться спокойно, без крика
	Цели		Учить: - изображать предметы, состоящие из нескольких частей; - определять форму части (прямоугольная, круглая, треугольная)		Учить: - составлять композицию определенного содержания из готовых фигур; - самостоятельно находить место флажкам и шарикам; - намазывать части изображения клеем, начиная с середины	

1	2	3	4	5	6
Май					
Рисо-вание	Целевые ориентиры развития ребенка (на основе интеграции образовательных направлений): пытается в рисовании изображать простые предметы и явления, передавая их образную выразительность, отражать полученные впечатления в речи и продуктивных видах деятельности, в диалоге с педагогом умеет услышать и понять заданный вопрос, не перебивает говорящего взрослого, соблюдает правила элементарной вежливости				
	Тема	Картинка о празднике	Одуванчик в траве	Рисование крас-ками по замыслу	Клетчатое платье для куклы
	Цели	Развивать: - умение на ос-нове полученных впечатлений оп-ределять содер-жание своего ри-сунка; - желание рас-сказывать о своих рисунках. Упражнять в рисовании красками	Вызвать жела-ние передавать в рисунке красоту цветущего луга, форму цветов. Учить радо-ваться своим ри-сункам. Развивать эстетическое восприятие, творческое вооб-ражение	Развивать са-мостоятельность в выборе темы. Учить вносить элементы творче-ства, отбирать нужные краски	Учить рисовать узор, состоящий из вертикальных и горизонтальных линий
					Художественное творчество: предлагать детям пере-давать в рисунках красоту окружающих предметов и природы, изображать простые предметы, рисовать прямые линии (короткие, длинные) в разных направ-лениях, обращать внимание на подбор цвета, соответ-ствующего изображаемому предмету, развивать эсте-тическое восприятие. *Познание:* поощрять проведение простейших наблю-дений. *Коммуникация:* формировать потребность делиться своими впечатлениями с воспитателями и родителями, вырабатывать правильный темп речи, интонационную выразительность. *Социализация:* побуждать детей рассказывать о том, где они гуляли в выходные дни. *Труд:* приучать соблюдать порядок и чистоту в поме-щении детского сада

Лепка	Целевые ориентиры развития ребенка (на основе интеграции образовательных направлений):использует разнообразные приемы лепки, проявляет интерес к животным, задает вопросы взрослому, участвует в беседе во время рассматривания предметов, картин, иллюстрации, наблюдений за живыми объектами, изображает простые предметы и явления, передавая их образную выразительность, пытается отражать полученные впечатления в речи и продуктивных видах деятельности					
	Тема	Угощение для кукол	Утенок	Вылепи животное, какое хочешь	Лепка по замыслу	*Художественное творчество:* формировать интерес к лепке, предлагать детям лепить несложные предметы, состоящие из нескольких частей, обращать их внимание на красоту окружающих предметов и объектов природы, вызывать чувство радости от их созерцания. *Познание:* развивать продуктивную деятельность, организовывать презентацию ее результатов. *Социализация:* обеспечивать условия для нравственного воспитания детей, формировать умение делиться с товарищем. *Труд:* формировать бережное отношение к собственным поделкам и поделкам сверстников, побуждать рассказывать о них
	Цели	Закреплять умение отбирать из полученных впечатлений то, что можно изобразить в лепке	Упражнять в использовании приема прищипывания, оттягивания	Закреплять умение лепить животное(по желанию). Учить лепить предметы круглой и удлиненной формы, более точно передавая характерные признаки предмета	Продолжить развивать желание и умение самостоятельно определять содержание своего изделия	
Аппликация	Целевые ориентиры развития ребенка (на основе интеграции образовательных направлений):активен при создании индивидуальных композиций в аппликации; с удовольствием участвует в выставках детских работ, проявляет эмоциональную отзывчивость на красоту окружающих предметов, объектов природы, умеет занимать себя самостоятельной художественной деятельностью, имеет простейшие навыки организованного поведения в детском саду					
	Тема		Цыплята на лугу		Домик	*Художественное творчество:* развивать умение создавать в аппликации предметные и декоративные композиции из геометрических форм, учить предварительно выкладывать на листе бумаги готовые детали разной формы, величины, цвета, составляя изображение, и наклеивать их. *Познание:* подсказывать детям название формы (круглая, треугольная, прямоугольная и квадратная). *Коммуникация:* поощрять желание задавать вопросы воспитателю и сверстникам, развивать инициативную речь детей во взаимодействиях со взрослыми и другими детьми. *Труд:* формировать бережное отношение к собственным поделкам и поделкам сверстников, побуждать рассказывать о них
	Цели		Учить: - составлять композицию из нескольких предметов, свободно располагая их на листе; - изображать предмет, состоящий из нескольких частей		Учить составлять домик из нескольких частей, соблюдая определенную последовательность. Закреплять знание геометрических фигур (квадрат, прямоугольник, треугольник)	

Образовательная область «ХУДОЖЕСТВЕННО-ЭСТЕТИЧЕСКОЕ РАЗВИТИЕ»

МУЗЫКА

ПОЯСНИТЕЛЬНАЯ ЗАПИСКА

Развитие детей второй младшей группы позволяет проводить с ними планомерную работу по формированию основ музыкальной культуры на занятиях и в повседневной жизни. Музыкальные занятия состоят из трех частей.

1. Вводная часть.

Музыкально-ритмические упражнения. Цель настроить ребенка, развивать навыки основных и танцевальных движений, которые впоследствии будут использованы в плясках, танцах, хороводах.

2. Основная часть.

Слушание музыки. Цель- приучать ребенка вслушиваться в звучание мелодии и аккомпанемента, создающих художественно-музыкальный образ, и эмоционально на них реагировать. *Подпевание и пение.* Ц е л ь - развивать вокальные задатки ребенка, учить чисто интонировать мелодию, петь без напряжения в голосе, а также начинать и заканчивать пение вместе с воспитателем.

В основную часть занятий включаются и музыкально-дидактические игры, направленные на знакомство с детскими музыкальными инструментами, развитие памяти и воображения, музыкально-сенсорных способностей.

3. Заключительная часть.

Игра или пляска. Цель - доставить ребенку эмоциональное наслаждение, вызвать чувство радости от совершаемых действий, интерес к музыкальным занятиям и желание приходить на них. На занятиях, которые проводятся два раза в неделю по 15 минут, используются коллективные и индивидуальные методы обучения, осуществляется индивидуально-дифференцированный подход с учетом возможностей и особенностей каждого ребенка.

Содержание образовательной области «Музыка» направлено на достижение цели развития музыкальности детей, способности эмоционально воспринимать музыку через решение следующих задач:

• развитие музыкально-художественной деятельности;

• приобщение к музыкальному искусству.

• *Слушание.*

Приобщать детей к народной и классической музыке. Познакомить с тремя музыкальными жанрами: песней, танцем, маршем. Формировать эмоциональную отзывчивость на произведение, умение различать веселую и грустную музыку. Приучать слушать музыкальное произведение до конца, понимать характер музыки, узнавать и определять, сколько частей в произведении. Развивать способность различать музыкальные

звуки по высоте в пределах октавы - септимы, замечать изменения в силе звучания мелодии (громко, тихо). Совершенствовать умение различать звучание музыкальных игрушек, детских музыкальных инструментов (музыкальный молоточек, шарманка, погремушка, барабан, бубен, металлофон и др.).

Пение.

Учить выразительному пению. Способствовать развитию певческих навыков: петь без напряжения в диапазоне ре (ми) - ля (си), в одном темпе со всеми, чисто и ясно произносить слова, передавать характер песни (весело, протяжно, ласково, напевно).

Песенное творчество.

Развивать желание детей петь и допевать мелодии колыбельных песен на слог «баю-баю» и веселых мелодий на слог «ля-ля». Формировать навыки сочинительства веселых и грустных мелодий по образцу.

Музыкально-ритмические движения.

Формировать умение двигаться в соответствии с двухчастной формой музыки и силой ее звучания (громко, тихо); реагировать на начало звучания музыки и ее окончание. Развивать умение маршировать вместе со всеми и индивидуально, бегать легко, в умеренном и быстром темпе под музыку.

Улучшать качество исполнения танцевальных движений: притопывать переменно двумя ногами и одной ногой. Развивать умение кружиться в парах, выполнять прямой галоп, двигаться под музыку ритмично и согласно темпу и характеру музыкального произведения, с предметами, игрушками и без них. Способствовать развитию навыков выразительной и эмоциональной передачи игровых и сказочных образов: идет медведь, крадется кошка, бегают мышата, скачет зайка, ходит петушок, клюют зернышки цыплята, летают птички и т. д. Развивать танцевально-игровое творчество.

Стимулировать самостоятельное выполнение танцевальных движений под плясовые мелодии. Формировать навыки более точного выполнения движений, передающих характер изображаемых животных.

Игра на детских музыкальных инструментах.

Знакомить детей с некоторыми детскими музыкальными инструментами: дудочкой, металлофоном, колокольчиком, бубном, погремушкой, барабаном, а также их звучанием. Формировать умение подыгрывать на детских ударных музыкальных инструментах.

Целевые ориентиры освоения данной программы*:

• слушает музыкальное произведение до конца;

• узнает знакомые песни;

• различает звуки по высоте (в пределах октавы);

• замечает изменения в звучании (тихо - громко);

• поет, не отставая и не опережая других;

• умеет выполнять танцевальные движения: кружиться в парах, притопывать попеременно ногами, двигаться под музыку с предметами (флажки, листочки, платочки и т. п.);

• различает и называет детские музыкальные инструменты (металлофон, барабан и др.).

РАЗВЕРНУТОЕ КОМПЛЕКСНО-ТЕМАТИЧЕСКОЕ ПЛАНИРОВАНИЕ ОРГАНИЗОВАННОЙ ОБРАЗОВАТЕЛЬНОЙ ДЕЯТЕЛЬНОСТИ (СОДЕРЖАНИЕ ПСИХОЛОГО-ПЕДАГОГИЧЕСКОЙ РАБОТЫ)

Форма организации музыкальной	Программные задачи	Репертуар	Виды интеграции образовательных направлений
1	2	3	4
Сентябрь			
Целевые ориентиры развития ребенка (на основе интеграции образовательных направлений): поет, не отставая и не опережая других, умеет выполнять танцевальные движения; проявляет положительные эмоции в самостоятельной двигательной деятельности, проявляет интерес к участию в праздниках, совместном досуге, развлечениях, проявляет эмоциональную отзывчивость на доступные возрасту музыкальные произведения, различает веселые и грустные мелодии, умеет действовать совместно в подвижных играх и физических упражнениях, согласовывать движения.			
I. Музыкальные занятия. *Слушание музыки.* • Восприятие музыкальных произведений • Развитие голоса	Развивать у детей музыкальную отзывчивость. Учить различать разное настроение музыки (грустное, веселое, злое) Воспитывать интерес к классической музыке. Различать низкие и высокие звуки	«Весело - грустно» Л. Бетховена, «Болезнь куклы», «Новая кукла» П. И. Чайковского, «Плакса, резвушка, злюка» Д. Б. Кабалевского «Птичка и птенчики» Е. Тиличеевой	*Музыка:* приобщать детей к народной и классической музыке, формировать эмоциональную отзывчивость на произведение, умение различать веселую и грустную музыку, способствовать развитию певческих навыков, развивать умение бегать легко, в умеренном и быстром темпе под музыку, развивать умение кружиться в парах. *Физическая культура:* формировать умение согласовывать движения, ориентироваться в пространстве, способствовать формированию у детей положительных эмоций, активности в самостоятельной двигательной деятельности. *Познание:* развивать умение воспринимать звучание различных музыкальных инструментов, знакомить с характерными особенностями следующих друг за другом времен года.
Пение. • Усвоение песенных навыков	Учить петь естественным голосом, без выкриков, прислушиваться к пению других детей. Правильно передавать мелодию, формировать навыки коллективного пения	«Ходит осень», «Танец мухоморчиков», «Танец огурчиков» Т. Ломовой	
Музыкально-ритмические движения. • Упражнения. • Пляски. • Игры	Упражнять детей в бодрой ходьбе, легком беге, мягких прыжках и приседаниях. Приучать детей танцевать в парах, не терять партнера на протяжении танца. Воспитывать коммуникативные качества у детей. Доставлять радость от игры. Развивать ловкость, смекалку	«Марш» М. Журбина, «Пружинка» Е. Гнесиной, «Легкий бег в парах» В. Сметаны. «Колобок», р. н. м.; «Танец с листочками» А. Филиппенко. «Дождик» Н. Луконина, «Жмурки с Мишкой» Ф. Флотова	
II. Самостоятельная музыкальная	Использовать попевки вне занятий	«Колыбельная для куколки» М. Красева	

III. Праздники и развлечения	Воспитывать эстетический вкус, создавать радостную атмосферу	Вечер игр «Осенние забавы»	*Социализация:* поощрять участие детей в совместных играх, развивать интерес к различным видам игр. *Коммуникация:* развивать диалогическую форму речи

1	2	3	4
Октябрь			
Целевые ориентиры развития ребенка (на основе интеграции образовательных направлений):умеет выполнять танцевальные движения: кружиться в парах, притопывать попеременно ногами, пытается петь, подпевать, двигаться под музыку, проявляет интерес к участию в праздниках, постановках, эмоционально-заинтересованно следит за развитием действия в кукольных спектаклях, пытается отражать полученные впечатления в речи и продуктивных видах деятельности.			
I. Музыкальные занятия. *Слушание музыки.* • Восприятие музыкальных произведений. • Упражнения для развития голоса и слуха	Продолжить развивать у детей музыкальное восприятие, отзывчивость на музыку разного характера. Учить воспринимать и определять веселые и грустные произведения. Знакомить с произведениями П. И. Чайковского, Д. Б. Кабалевского. Учить различать динамику (тихое и громкое звучание)	«Ласковая просьба» Г. Свиридова, «Игра в лошадки» П. И. Чайковского, «Упрямый братишка» Д. Б. Кабалевского, «Верхом на лошадке» А. Гречанинова, «Тихие и громкие звоночки», муз. Р. Рустамова, сл. Ю. Островского	*Музыка:* приучать слушать музыкальное произведение до конца, понимать характер музыки, узнавать и определять, сколько частей в произведении, формировать умение двигаться в соответствии с двухчастной формой музыки, реагировать на начало звучания музыки и ее окончание. *Физическая культура:* поощрять участие детей в совместных играх и физических упражнениях. *Познание:* совершенствовать восприятие детей, активно включая все органы чувств, развивать образные представления, развивать умение ориентироваться в расположении частей своего тела и в соответствии с ними различать пространственные направления от себя. *Социализация:* способствовать возникновению игр по мотивам потешек, песенок, поощрять игры, развивающие ловкость движений,накомить детей с приемами вождения настольных кукол, учить сопровождать движения простой
Пение. • Усвоение песенных навыков	Формировать навыки пения без напряжения, крика. Учить правильно передавать мелодию, сохранять интонацию	«Ходит осень», «Дождик», р. н. м., обработка Т. Попатенко	
Музыкально-ритмические движения. • Упражнения. • Пляски. • Игры	Упражнять детей в бодром шаге, легком беге с листочками. Учить образовывать и держать круг. Различать контрастную двухчастную форму, менять движения с помощью взрослых. Приучать детей танцевать в парах, не терять партнера. Учить ориентироваться в пространстве, реагировать на смену музыки. Учить играть, используя навыки пения	«Ножками затопали» М. Раухвергера; «Хоровод», р. н. м., обработка М. Раухвергера; «Упражнение с листочками» Р. Рустамова. «Колобок», р. н. м.; «Танец с листочками» А. Филиппенко. «Мишка» М. Раухвергера, «Дети и волк» М. Красева	
II. Самостоятельная музыкальная деятельность	Вызывать желание применять музыкальный опыт вне музыкальных занятий	«Кукла танцует и поет»	

III. Праздники и развлечения	Создавать атмосферу радости, воспитывать эстетический вкус. Вызывать желание участвовать в праздничном действии	«Зайка простудился» (кукольный спектакль)	

1	2	3	4
Ноябрь			
Целевые ориентиры развития ребенка (на основе интеграции образовательных направлений): поет, не отставая и не опережая других, умеет выполнять танцевальные движения: кружиться в парах, притопывать попеременно ногами, двигаться под музыку, проявляет эмоциональную отзывчивость на доступные возрасту музыкальные произведения, владеет соответствующими возрасту основными движениями; проявляет интерес к различным видам игр, к участию в совместных играх; имеет простейшие навыки организованного поведения в детском саду.			
I. Музыкальные занятия. *Слушание музыки.* • Восприятие музыкальных произведений. • Упражнения для развития голоса и слуха	Воспитывать эмоциональную отзывчивость на музыку разного характера. Учить различать жанры (песня, танец, марш). Накапливать багаж музыкальных впечатлений, опыт восприятия музыки. Узнавать знакомые произведения. Различать высокое и низкое звучание	Русские народные колыбельные песни. «Камаринская», р. н. п.; «Колыбельная» В. Моцарта, «Марш» П. И. Чайковского, «Вальс» С. Майкапара, «Чей домик?», муз. Е. Тиличеевой, сл. Ю. Островского; «На чем играю?», муз. Р. Рустамова, сл. Ю. Островского	*Музыка:* познакомить с тремя музыкальными жанрами: песней, танцем, маршем, формировать эмоциональную отзывчивость на произведение, учить выразительному пению, реагировать на начало звучания музыки и ее окончание, развивать умение маршировать вместе со всеми и индивидуально, бегать легко, в умеренном и быстром темпе под музыку. *Физическая культура:* развивать умение ходить свободно, не шаркая ногами, не опуская голову, сохранять правильную осанку в положении стоя, в движении. *Познание:* обогащать чувственный опыт детей и умение фиксировать его в речи, развивать умение замечать изменения в природе. *Социализация:* развивать стремление импровизировать на несложные сюжеты песен, показывать детям способы ролевого
Пение. • Усвоение песенных навыков	Продолжить формировать навыки пения без напряжения, крика. Учить правильно передавать мелодию, сохранять интонацию. Петь слитно, слушать пение других детей	«Новый год», муз. Ю. Слонова, сл. И. Михайловой; «Наступил новый год», «Дед Мороз», муз. А. Филиппенко, сл. Т. Волгиной	
Музыкально-ритмические движения. • Упражнения. • Пляски.	Упражнять детей в различных видах ходьбы, привыкать выполнять движения в парах. Выполнять движения неторопливо, в темпе музыки. Учить танцевать без суеты, слушать музыку, удерживать пару в течение танца.	«Погуляем» Т. Ломовой, «Ритмичные хлопки» В. Герчик, «Кружение в парах» Т. Вилькорейской; «Элементы парного танца», р. н. м., обработка М. Раухвергера. «Раз, два, хлоп в ладоши», латвийская народная полька; «Пляска	

• Игры	Приучать мальчиков приглашать на танец девочек и провожать после танца. Учить быстро реагировать на смену частей музыки сменой движений. Развивать ловкость, подвижность, пластичность	с сосульками», укр. н. м., обработка М. Раухвергера. «Игра с сосульками», «Солнышко и дождик», муз. М. Раухвергера, Б. Антюфеева, сл. А. Барто	поведения, используя обучающие игры. *Коммуникация:* развивать моторику речедвигательного аппарата, слуховое восприятие, речевой слух и речевое дыхание, вырабатывать правильный темп речи, интонационную выразительность
II. Самостоятельная музыкальная деятельность	Ориентироваться в различных свойствах звука	«Игра с большой и маленькой кошкой»	
III. Праздники и развлечения	Доставлять эстетическое наслаждение. Воспитывать культуру поведения, умение вести себя на празднике	«Осенний праздник»	

1	2	3	4
Декабрь			
Целевые ориентиры развития ребенка (на основе интеграции образовательных направлений): различает звуки по высоте, умеет выполнять танцевальные движения, двигаться под музыку с предметами; пытается петь, подпевать, проявляет интерес к участию в праздниках и развлечениях, испытывает чувство радости, пытается выразительно передавать игровые и сказочные образы, способен следить за развитием театрализованного действия и эмоционально на него отзываться.			
I. Музыкальные занятия. *Слушание музыки.* • Восприятие музыкальных произведений. • Упражнения для развития голоса и слуха	Закреплять умение слушать инструментальную музыку, понимать ее содержание. Обогащать музыкальные впечатления. Учить различать на слух песню, танец, марш. Узнавать знакомые произведения, высказываться о настроении музыки. Различать высоту звука в пределах интервала - чистая кварта. Развивать музыкальный слух	«Полька», «Марш деревянных солдатиков» П. И. Чайковского, «Марш» Д. Шостаковича, «Солдатский марш» Р. Шумана. «Угадай песенку», «Эхо»	*Музыка:* развивать способность различать музыкальные звуки по высоте, замечать изменения в силе звучания мелодии (громко, тихо), учить выразительному пению, улучшать качество исполнения танцевальных движений: стимулировать самостоятельное их выполнение под плясовые мелодии, учить двигаться под музыку ритмично и согласно темпу и характеру музыкального произведения, с предметами, игрушками и без них. *Физическая культура:* совершенствовать основные виды движений.
Пение. • Усвоение песенных навыков	Развивать навык точного интонирования несложных песен. Учить начинать пение сразу после вступления, петь дружно, слаженно, без крика. Слышать пение своих товарищей	«Новый год», муз. Ю. Слонова, сл. И. Михайловой, «Нарядили елочку», муз. А. Филиппенко, сл. М. Познанской	

Музыкально-ритмические движения. • Упражнения. • Пляски. • Игры	Учить ритмично ходить, выполнять образные движения. Выполнять парные движения, не сбиваться в «кучу», двигаться по всему пространству. Двигаться в одном направлении. Учить ребят танцевать в темпе и характере танца. Водить плавный хоровод, учить танцевать характерные танцы. Развивать ловкость, чувство ритма. Учить играть с предметами	Ходьба танцевальным шагом, хороводный шаг. Хлопки, притопы, упражнения с предметами. Хоровод «Елочка», муз. Н. Бахуто-вой, сл. М. Александровской; танец конфеток, танец сахарных зайчиков, танец бусинок, танец фонариков; танец Петрушек, р. Н. м., обработка А. Быканова. «Игра со снежками», «Игра с колокольчиками» Т. Ломовой	*Познание:* развивать умение воспринимать звучание различных музыкальных инструментов, родной речи, различать пространственные направления. *Социализация:* поощрять игры с предметами, развивать стремление импровизировать на несложные сюжеты песен, вызывать желание выступать перед сверстниками. *Коммуникация:* формировать потребность делиться своими впечатлениями
II. Самостоятельная музыкальная деятельность	Побуждать использовать музыкальную деятельность в повседневной жизни	«Угадай песенку»	
III. Праздники и развлечения	Вовлекать детей в активное участие в празднике	«Новогодний праздник»	

1	2	3	4
Январь			
Целевые ориентиры развития ребенка (на основе интеграции образовательных направлений): слушает музыкальное произведение до конца, пытается петь, подпевать, умеет выполнять танцевальные движения: кружиться в парах, притопывать попеременно ногами, двигаться под музыку с предметами, различает веселые и грустные мелодии, проявляет умение взаимодействовать и ладить со сверстниками в непродолжительной совместной игре, пытается выразительно передавать игровые и сказочные образы.			
I. Музыкальные занятия. *Слушание музыки.* • Восприятие музыкальных произведений. • Упражнения для развития голоса и слуха	Закреплять умение слушать инструментальные пьесы. Учить рассказывать о музыке, передавать свои впечатления в движении, мимике, пантомиме. Воспитывать стойкий интерес к классической и народной музыке. Учить различать высоту звука в пределах интервала - чистая кварта. Развивать внимание	«Ходила младешенька», р. н. п.; «Танец» В. Благ, «Мазурка» П. И. Чайковского, «Камаринская» М. Глинки, «Ау!», «Подумай и отгадай»	*Музыка:* приобщать детей к народной и классической музыке, приучать слушать музыкальное произведение до конца, понимать характер музыки, учить петь без напряжения, в одном темпе со всеми, чисто и ясно произносить слова, передавать характер песни, реагировать

Пение. • Усвоение песенных навыков	Развивать навык точного интонирования несложных песен. Приучать к слитному пению, без крика. Начинать пение после вступления. Хорошо пропевать гласные, брать короткое дыхание между фразами. Слушать пение взрослых	«Зима», муз. В. Карасевой, сл. Н. Френкель; «Мы - солдаты», муз. Ю. Слонова, сл. В. Малкова; «Мамочка моя», муз. И. Арсеева, сл. И. Черницкой; «Снег-снежок»	на начало звучания музыки и ее окончание, ходить и бегать легко, в умеренном и быстром темпе под музыку, развивать умение кружиться в парах, выполнять прямой галоп. *Физическая культура:* развивать разнообразные виды движений, приучать действовать совместно, формировать умение строиться в шеренгу, круг, двигаться по кругу. *Социализация:* поощрять участие детей в совместных играх, постепенно вводить игры с более сложными правилами и сменой видов движений, развивать стремление импровизировать на несложные сюжеты песен, развивать умение имитировать характерные действия персонажей. *Коммуникация:* вырабатывать интонационную выразительность речи, формировать умение отчетливо произносить слова и короткие фразы, говорить спокойно, с
Музыкально-ритмические движения. • Упражнения. • Пляски. • Игры	Учить ритмично двигаться бодрым шагом, легко бегать, выполнять танцевальные движения в паре. Удерживать пару до конца танца. Двигаться по кругу в одном направлении. Не сталкиваться с другими парами. Учить танцевать в темпе и характере танца. Водить плавный хоровод, не сужая круг. Выполнять слаженно парные движения. Развивать ловкость, внимание. Учить реагировать на смену частей музыки сменой движений	«Ходьба танцевальным шагом в паре» Н. Александровой, «Бодрый шаг» В. Герчик, «Легкий бег» Т. Ломовой; элементы «Танца с платочками», р. н. м., обработка Т. Ломовой. «Танец с платочками», р. н. м., обработка Т. Ломовой; «Весенний хоровод». «Трубы и барабан», муз. Е. Тили-чеевой, сл. Ю. Островского	
II. Самостоятельная музыкальная деятельность	Побуждать использовать музыкальную деятельность в повседневной жизни	«Игра с большой и маленькой кошкой»	
III. Праздники и развлечения	Вовлекать детей в активное участие в празднике	«Рождественские развлечения»	
Февраль			
Целевые ориентиры развития ребенка (на основе интеграции образовательных направлений): узнает знакомые песни, умеет выполнять танцевальные движения: кружиться в парах, притопывать попеременно ногами, двигаться под музыку с предметами, проявляет интерес к участию в праздниках, пытается отражать полученные впечатления в речи и продуктивных видах деятельности, имитирует движения, мимику, интонацию изображаемых героев, умеет посредством речи налаживать контакты, взаимодействовать со сверстниками.			
I. Музыкальные занятия. *Слушание музыки.* • Восприятие музыкальных произведений. • Упражнения для развития голоса и слуха	Обогащать музыкальные впечатления детей. С помощью восприятия музыки способствовать общему эмоциональному развитию детей. Воспитывать доброту, умение сочувствовать другому человеку. Учить высказываться о характере музыки. Развивать тембровый и звуковой слух	«Менуэт» В. Моцарта, «Ежик» Д. Б. Кабалевского, «Лягушка» В. Ребикова, «Сорока» А. Лядова, «Гармошка и балалайка», муз. Е. Тиличеевой, сл. М. Долинова; «Чудесный мешочек»	*Музыка:* формировать эмоциональную отзывчивость на произведение, способствовать развитию певческих навыков: петь без напряжения, чисто и ясно произносить слова, передавать характер песни, развивать умение кружиться в парах, двигаться под музыку ритмично и

Пение. • Усвоение песенных навыков	Развивать навык точного интонирования. Учить петь дружно, без крика. Начинать петь после вступления.Узнавать знакомые песни по начальным звукам. Пропевать гласные, брать короткое дыхание.Учить петь эмоционально	«Песенка о бабушке», «Песенка о весне», муз. Г. Фрида, сл. Н. Френкель; «Мамочка моя», муз. И. Арсеева, сл. И. Черницкой	согласно темпу и характеру музыкального произведения, с предметами, игрушками и без них. *Физическая культура:* развивать умение ходить и бегать свободно, сохраняя перекрестную координацию движений рук и ног. *Познание:* развивать умение воспринимать звучание различных музыкальных инструментов, обогащать чувственный опыт детей и умение фиксировать его в речи. *Социализация:* в процессе игр с игрушками, развивать у детей интерес к окружающему миру, поощрять игры, развивающие ловкость движений, развивать умение имитировать характерные действия персонажей. *Коммуникация:* совершенствовать умение детей внятно произносить в словах гласные, развивать моторику речедвигательного аппарата, слуховое восприятие и речевое дыхание, помогать детям посредством речи взаимодействовать и налаживать контакты друг с другом
Музыкально-ритмические движения. • Упражнения. • Пляски. • Игры	Учить ритмично ходить, выполнять образные движения, подражать в движениях повадкам персонажей. Держать пару, не терять ее до конца движения. Учить танцевать в темпе и характере танца. Слаженно выполнять парные движения. Подражать повадкам мотыльков, птиц, цветов. Развивать ловкость, внимание, чувство ритма. Воспитывать коммуникативные качества	«Ходьба танцевальным шагом в паре» Н. Александровой, «Легкий бег» Т. Ломовой, «Птички» А. Серова, «Мотыльки» Р. Рустамова. Упражнения с цветами. «Танец с платочками», р. н. м., обработка Т. Ломовой; «Танец с цветами» М. Раухвергера, «Танец мотыльков» Т. Ломовой, «Танец птиц» Т. Ломовой, «Танец цветов» Д. Б. Кабалевского. «Мотыльки» М. Раухвергера; «Игра с матрешками», р. н. м., обработка Р. Рустамова	
II. Самостоятельная музыкальная деятельность	Побуждать детей использовать знакомые песни в играх	«Мы - солдаты», муз. Ю. Слонова, сл. В. Малкова	
III. **Праздники и развлечения**	Вовлекать детей в активное участие в праздниках	«Мы - защитники»	

1	2	3	4
Март			
Целевые ориентиры развития ребенка (на основе интеграции образовательных направлений): узнает знакомые песни, поет, не отставая и не опережая других, умеет выполнять танцевальные движения, различает веселые и грустные мелодии, пытается выразительно передавать игровые и сказочные образы, умеет действовать совместно в подвижных играх и физических упражнениях, согласовывать движения умеет делиться своими впечатлениями с воспитателями и родителями.			

I. Музыкальные занятия. *Слушание музыки.* • Восприятие музыкальных произведений. • Упражнения для развития голоса и слуха	Продолжать развивать музыкальную отзывчивость на музыку различного характера. Учить высказываться о характере музыки. Узнавать знакомые произведения по вступлению. Учить сравнивать произведения с близкими названиями. Различать короткие и длинные звуки, определять движение мелодии	«Дождик-дождик» А. Лядова, «Грустный дождик» Д. Б. Кабалевского, «Ходит месяц над лугами» С. Прокофьева, «Березка» Е. Тиличеевой, «Мы идем с флажками», муз. Е. Тиличеевой, сл. М. Долинова; «Лесенка» Е. Тиличеевой	*Музыка:* приучать слушать музыкальное произведение, понимать характер музыки, способствовать развитию навыков выразительной и эмоциональной передачи игровых и сказочных образов, стимулировать самостоятельное выполнение танцевальных движений под плясовые мелодии, формировать навыки более точного выполнения движений, передающих характер изображаемых животных. *Физическая культура:* формировать умение согласовывать движения, развивать ловкость, выразительность и красоту движений. *Социализация:* способствовать возникновению игр на темы из окружающей жизни, по мотивам литературных произведений (потешек, песенок), беседовать с ребенком о членах его семьи. *Коммуникация:* развивать инициативную речь детей во взаимодействиях со взрослыми и другими детьми формировать умение отчетливо произносить слова и короткие фразы, говорить спокойно, с естественными интонациями
Пение. • Усвоение песенных навыков	Учить ребят петь эмоционально, выразительно. Приучать к групповому и подгрупповому пению. Учить петь без сопровождения с помощью взрослых	«Самолет», муз. Е. Тиличеевой, сл. Н. Найденовой; «Машина», муз. Т. Попатенко, сл. Н. Найденовой; «Песенка о весне», муз. Г. Фрида, сл. Н. Френкель; «Солнышко», муз. Т. Попатенко, сл. Н. Найденовой	
Музыкально-ритмические движения. • Упражнения. • Пляски. • Игры	Закреплять навыки движений, умение двигаться в характере музыки. Учить передавать в движениях повадки животных. Свободно (с помощью взрослых) образовывать хоровод. Исполнять пляску в парах. Учить создавать игровые образы. Прививать коммуникативные качества	«Марш» Э. Парлова, «Кошечка» Т. Ломовой, «Деревья качаются», «Элементы парного танца», «Хоровод», «Парная пляска» В. Герчик, «Воробышки и автомобиль» М. Раухвергера	
II. Самостоятельная музыкальная деятельность	Побуждать детей использовать музыкальные игры в повседневной жизни	«Солнышко и дождик», муз. М. Раухвергера, Б. Антюфеева, сл. А. Барто	
III. Праздники и развлечения	Создавать радостную атмосферу. Воспитывать любовь к маме, бабушке, детям	«Праздник мам»	

1	2	3	4
Апрель			
Целевые ориентиры развития ребенка (на основе интеграции образовательных направлений): различает звуки по высоте, различает и называет детские музыкальные инструменты, пытается петь, подпевать, двигаться под музыку, проявляет интерес к различным видам игр, к участию в совместных играх, проявляет эмоциональную отзывчивость на доступные возрасту музыкальные произведения, различает веселые и грустные мелодии, пытается выразительно передавать игровые и сказочные образы.			

I. Музыкальные занятия. *Слушание музыки.* • Восприятие музыкальных произведений. • Упражнения для развития голоса и слуха	Учить ребят слушать не только контрастные произведения, но и пьесы изобразительного характера. Накапливать музыкальные впечатления. Узнавать знакомые музыкальные произведения по начальным тактам. Знакомить с жанрами в музыке. Подбирать инструменты для оркестровки. Учить различать высоту звука, тембр музыкальных инструментов	«В поле» А. Гречанинова, «Колдун» Г. Свиридова, «Танец лебедей», «Нянина сказка» П. И. Чайковского, «На чем играю?», муз. Р. Рустамова, сл. Ю. Островского; «Тихие и громкие звоночки», муз. Р. Рустамова, сл. Ю. Островского	*Музыка:* развивать способность различать музыкальные звуки по высоте, замечать изменения в силе звучания мелодии, совершенствовать умение различать звучание музыкальных инструментов, учить выразительному пению в одном темпе со всеми, чисто и ясно произносить слова, передавать характер песни, улучшать качество исполнения танцевальных движений, формировать навыки более точного выполнения движений, передающих характер изображаемых животных, умение подыгрывать на детских музыкальных инструментах. *Физическая культура:* продолжать развивать разнообразные виды движений, формировать умение согласовывать движения, ориентироваться в пространстве. *Познание:* развивать образные представления *Социализация:* развивать активность детей в двигательной деятельности, организовывать игры со всеми детьми, развивать умение имитировать характерные действия персонажей, развивать стремление импровизировать на несложные сюжеты песен
Пение. • Усвоение песенных навыков	Учить петь естественным голосом, без крика, эмоционально, выразительно. Передавать в пении интонации вопроса, радости, удивления. Развивать певческий диапазон до чистой кварты	«Что же вышло?», муз. Г. Левкодимова, сл. В. Карасевой; «Веселый танец», муз. Г. Левкодимова, сл. Е. Каргановой; «Есть у солныш127А друзья», муз. Е. Тиличеевой, сл. Е. Каргановой	
Музыкально-ритмические движения. • Упражнения. • Пляски. • Игры	Закреплять навыки движений (бодрый и спокойный шаг, хоровод). Учить имитировать движения животных. Свободно ориентироваться в пространстве. Делать и держать круг из пар, не терять свою пару. Не обгонять в танце другие пары. Воспитывать коммуникативные качества. Учить импровизировать простейшие танцевальные движения	«Марш» Е. Тиличеевой, «Цветочки» В. Карасевой; «Муравьишки», «Жучки», «Поезд», муз. Н. Метло-ва, сл. Е. Каргановой, «Парная пляска» Т. Вилькорейской, «Ходит Ваня», р. Н. п., обработка Т. Ломовой	
II. Самостоятельная музыкальная деятельность	Использовать музыкальные игры в повседневной жизни	«Кот и мыши» Т. Ломовой	
III. Праздники и развлечения	Воспитывать внимание, уважение к другим детям	День именинника	

1	2	3	4
Май			
Целевые ориентиры развития ребенка (на основе интеграции образовательных направлений): различает звуки по высоте, умеет выполнять танцевальные движения: кружиться в парах, притопывать попеременно ногами, двигаться под музыку, проявляет эмоциональную отзывчивость на доступные возрасту музыкальные произведения, пытается отражать полученные впечатления в речи и продуктивных видах деятельности, проявляет интерес к участию в совместном досуге.			

I. Музыкальные занятия. *Слушание музыки.* • Восприятие музыкальных произведений. • Упражнения для развития голоса и слуха	Продолжать развивать музыкальную отзывчивость на музыку различного характера. Учить высказываться о характере музыкальных произведений. Узнавать знакомые произведения по начальным тактам. Сравнивать контрастные произведения. Определять характер героев по характеру музыки. Знакомить с возможностями музыкальных инструментов. Различать звуки по высоте, вторить эхом	«Баба Яга», «Камаринская», «Мужик на гармонике играет» П. И. Чайковского, «Труба и барабан» Д. Б. Кабалевского, «Ау!», «Сорока-сорока», русская народная прибаутка	*Музыка:* формировать эмоциональную отзывчивость на произведение, умение различать веселую и грустную музыку и понимать характер музыки, развивать способность различать музыкальные звуки по высоте в пределах октавы, умение двигаться под музыку ритмично и согласно темпу и характеру музыкального произведения. *Физическая культура:* продолжать развивать разнообразные виды движений, совершенствовать основные движения, способствовать формированию у детей положительных эмоций, активности в самостоятельной двигательной деятельности. *Социализация:* помогать детям объединяться для игры в группы по 2-3 человека на основе личных симпатий, постепенно вводить игры с более сложными правилами и сменой видов движений. *Коммуникация:* формировать потребность делиться своими впечатлениями с воспитателями и родителями, поощрять желание задавать вопросы воспитателю и сверстникам
Пение. • Усвоение песенных навыков	Учить петь эмоционально, спокойным голосом. Учить петь и сопровождать пение показом ладоней. Точно интонировать в пределах чистой кварты	«У реки», муз. Г. Левкодимова, сл. И. Черницкой; «Что же вышло?», муз. Г. Левкодимова, сл. В. Карасевой; «Есть у солнышка друзья», муз. Е. Тиличеевой, сл. Е. Каргановой	
Музыкально-ритмические движения. • Упражнения. • Пляски. • Игры	Закреплять навыки движений, разученных в течение года. Гудеть, как машина, паровоз. Легко бегать на носочках. Держать пару, не обгонять другие пары. Выполнять движения в характере танца. Прививать коммуникативные качества. Слышать динамику в музыке	«Танцевальный шаг», бсл. н. м.; «Воротики» Э. Парлова, Т. Ломовой; «Машина» Т. Ломовой, «Дождинки» Т. Ломовой, «Легкий бег» Т. Ломовой; «Янка», бсл. н. м.; «Найди игрушку» Р. Рустамова	
II. Самостоятельная музыкальная деятельность	Использовать музыкальные игры в повседневной жизни	«Зайцы и медведь» Т. Попатенко, «Кошка и котята» М. Раухвергера	
III. Праздники и развлечения	Создавать радостную атмосферу, воспитывать внимание к другим детям	День именинника	

ЛИТЕРАТУРА

1. *Авдеева, Н. Н.* Безопасность на улицах / Н. Н. Авдеева. - М. : ООО «Издательство АСТ- ЛТД», 1997.
2. *Авдеева, Н. Н.* Безопасность : учеб. пособие по основам безопасности жизнедеятельности детей старшего дошкольного возраста / Н. Н. Авдеева, О. Л. Князева, Р. Б. Стеркина. - М. : 000 «Издательство АСТ-ЛТД», 1997.
3. *Агафонова, К. В.* Дети и дорожное движение / К. В. Агафонова. - М. : Просвещение, 1978.
4. *Арапова-Пискарева, Н. А.* Формирование элементарных математических представлений в детском саду. Программа и методические рекомендации / Н. А. Арапова-Пискарева. - М. : Мозаика-Синтез, 2006.
5. *Богуславская, З. М.* Развивающие игры для детей младшего дошкольного возраста / З. М. Богуславская, Е. О. Смирнова. - М. : Просвещение, 1991.
6. *Венгер, Л. А.* Воспитание сенсорной культуры от рождения до 6 лет / Л. А. Венгер, Э. Г. Пилюгина, Н. Б. Венгер. - М. : Просвещение, 1988.
7. *Галанова, Т. В.* Развивающие игры с малышами до 3 лет / Т. В. Галанова. - Ярославль : Академия развития, 2007.
8. *Гербова, В. В.* Занятия по развитию речи во второй младшей группе детского сада. Планы занятий / В. В. Гербова. - М. : Мозаика-Синтез, 2007.
9. *Губанова, Н. Ф.* Развитие игровой деятельности. Система работы во второй младшей группе детского сада / Н. Ф. Губанова. - М. : Мозаика-Синтез, 2008.
10. *Добрушин, А. Д.* Как беречь детей / А. Д. Добрушин. - Таллин : Валгус, 1976.
11. *Дорохов, А. А.* Зеленый, желтый, красный / А. А. Дорохов. - М. : Детская литература, 1975.
12. *Дошкольное* воспитание : журн. - 1990. -№ 8 ; 1991. -№ 2, 7.
13. *Душное, А. С.* Моя улица / А. С. Душнов. - М. : ДОСААФ, 1981.
14. *Дыбина, О. Б.* Ребенок и окружающий мир. Программа и методические рекомендации / О. Б. Дыбина. - М. : Мозаика-Синтез, 2008.
15. *Ерофеева, Т. И.* Математика для дошкольников : кн. для воспитателя детского сада /Т. И. Ерофеева, Л. Н. Павлова, В. П. Новикова. - М. : Просвещение, 1993.
16. *Зацепина, М. Б.* Музыкальное воспитание в детском саду. Программа и методические рекомендации / М. Б. Зацепина. - М. : Мозаика-Синтез, 2008.
17. *Карпухина, Н. А.* Конспекты занятий во второй младшей группе детского сада. Знакомство дошкольников с окружающим миром. Физическая культура. Утренняя гимнастика : практич. пособие для воспитателей и методистов ДОУ / Н. А. Карпухина. - Воронеж : ЧП Лакоценин С. С, 2008.
18. *Кириллова, О. С.* Красный - стой, зеленый - можно. Желтый светит - осторожно : для воспитателей дошкольных учреждений, учителей начальных классов / О. С. Кириллова, Б. П. Гучков. - Волгоград : Семь ветров, 1995.
19. *Клименко, В. Р.* Обучайте дошкольников правилам движения / В. Р. Клименко. - М. : Просвещение, 1973.
20. *Клочанов, Н. Н.* Дорога, ребенок, безопасность : метод, пособие по правилам дорожного движения для воспитателей / Н. Н. Клочанов. - Ростов н/Д. : Феникс, 2004.

21. *Комарова, Т. С.* Занятия по изобразительной деятельности во второй младшей группе детского сада : конспекты занятий / Т. С. Комарова. - М. : Мозаика-Синтез, 2007.
22. *Комарова, Т. С.* Изобразительная деятельность в детском саду. Программа и методические рекомендации / Т. С. Комарова. - М. : Мозаика-Синтез, 2005.
23. *Кривич, М.* Школа пешехода / М. Кривич, О. Ольгин. - М. : Малыш, 1984.
24. *Маландин, Н. Г.* Внимание - дети / Н. Г. Маландин. - М. : Педагогика, 1975.

ИТОГОВЫЕ ДИАГНОСТИЧЕСКИЕ ЗАДАНИЯ (МОНИТОРИНГ) ДЛЯ ДЕТЕЙ 3-4 ЛЕТ (ВТОРАЯ МЛАДШАЯ ГРУППА)

2017

Пояснительная записка

Итоговые диагностические задания (мониторинг) для детей 3-4 лет (вторая младшая группа) направлены на определение промежуточных результатов освоения детьми общеобразовательной программы ДОУ.

Детям предлагается выполнить 7 заданий вместе с воспитателем. Продолжительность выполнения 15 - 20 минут.

Каждое задание воспитатель озвучивает 1 - 2 раза.

Все задания дети должны выполнить самостоятельно, без помощи взрослых.

Задание 1 позволяет определить степень развития внимания, мелкой моторики, графических навыков, самостоятельности.

Задание 2 позволяет определить представления детей о животных.

Задание 3 направлено на определение умений составлять группы из однородных предметов, понимать вопрос «Сколько?»

Задание 4 позволяет определить, как ребенок ориентируется в понятии «Величина», «Цвет».

Задание 5 позволяет определить уровень развития продуктивной деятельности.

Задание 6 позволяет определить уровень речевых умений: договаривать, отгадывать слова и несложные для воспроизведения фразы.

Задание 7 позволяет определить уровень работы с сюжетной картинкой.

Подобранные диагностические задания отвечают принципам событийности, деятельностного подхода, что обеспечивает формирование системных знаний и представлений дошкольников о мире социальных отношений.

Все задания составлены с учетом интегративных качеств развития дошкольника, что остается актуальными с принятием ФГОС ДО.

Предложенные диагностические задания являются частью системы мониторинга, который сочетает низкоформализованные, высокоформализованные методы, обеспечивающие объективность и точность получаемых данных.

Полученные результаты заносятся в сводную диагностическую карту уровня развития интегративных качеств (см. Приложение).

Задание 1. Дорисуй половинку



Дорисуй иголки ёлке!



Задание 2. Найди и обведи карандашом всех животных, которые живут в лесу

Задание 3. Дорисуй в каждом ряду фигурки, чтобы их было 4.

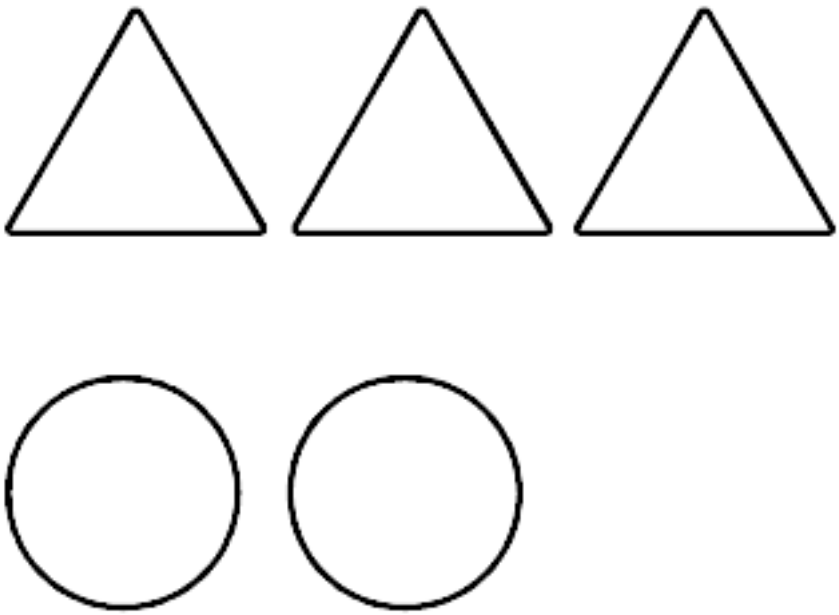

Задание 4. Раскрась широкую ленту синим цветом, а узкую – красным.

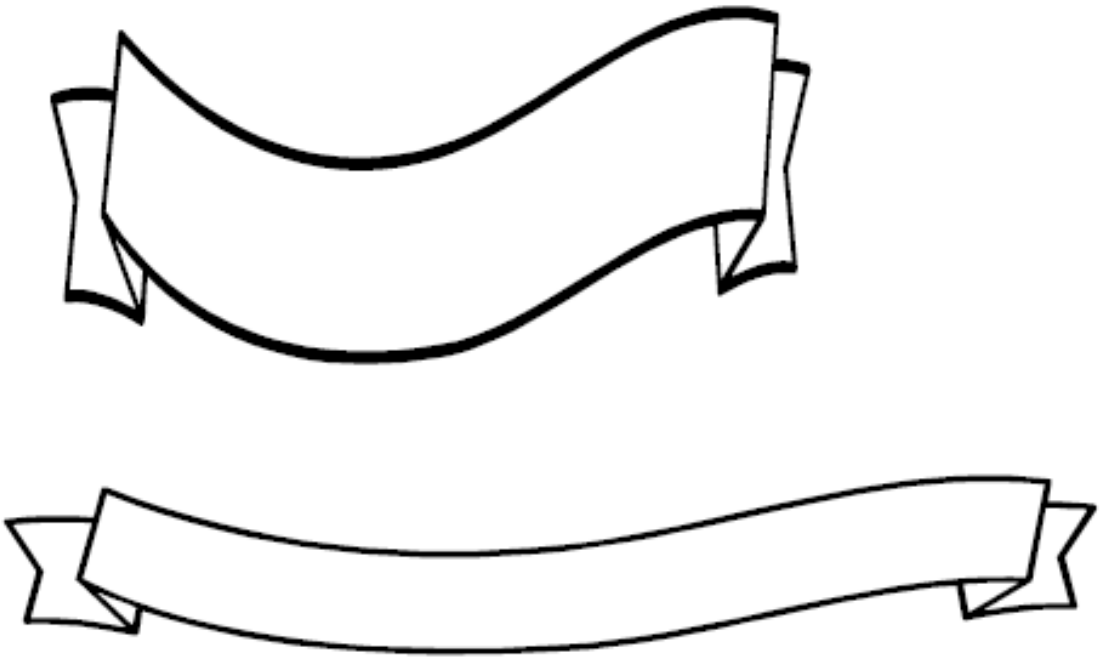

Задание. 5. Проведи дорожки по пунктирным линиям, не отрывая фломастера от бумаги. Ответь на вопрос, кто что любит?

Задание 6. Отгадай загадку и обведи фломастером правильный ответ

Ночью он совсем не спит,
Дом от мышек сторожит,
Молоко из миски пьёт,
Ну конечно это - (кот).

Ку-ка-ре-ку кричит он звонко,
Хлопает крыльями громко-громко,
Курочек верный пастух,
Как зовут его? (петух).



Любит красную морковку,
Грызёт капусту очень ловко,
Скачет он то тут, то там,
По лесам и по полям,
Серый, белый и косой,
Кто скажите он такой - (заяц).

Задание 7. Ежик, лиса и медведь очень любят мыться под душем. Нарисуй водичку из душа тем зверюшкам, у которых она не течет.



Приложение

Сводная диагностическая карта
уровня развития интегративных качеств
у детей _____ лет
_____ год

Группа №3_____ Воспитатели: Лобанова Е.А., Вилкова Ю.О._____

№	Ф.И. ребенка	Любознательный активный	Эмоционально отзывчивый	Способный управлять своим поведением и планировать свои действия.	Способный решать интеллектуальные и личностные задачи, адекватные возрасту	Имеющий первичные представления о мире и природе	Овладевший универсальными предпосылками учебной деятельности
1	Агуреева Карина						
2	Винэке София						
3	Гладышева Ксюша						
4	Дышко Ярослав						
5	Ежов Саша						
6	Залецило Егор						
7	Захарова Маша						
8	Зубков Андрей						
9	Кизяков Георгий						
10	Климанова Алина						
11	Косачев Аркадий						
12	Кудряшов Илья						
13	Куликова Полина						
14	Куприянова Ирина						
15	Мельников Тимофей						
16	Новиков Денис						
17	Осипова Полина						
18	Панферов Владислав						

19	Полковая Ксюша						
20	Сангинова Милана						
21	Семенов Егор						
22	Сластен Мирон						
23	Телышев Илья						
24	Хрипунов Павел						
25	Широбоков Дима						
26	Шорников Кирилл						
27	Евстигнеева Валерия						

Уровни освоения
Д - достаточный
БД – близкий к достаточному
НД - недостаточный